



ESTADOS FINANCIEROS

31 DE DICIEMBRE DE 2010 Y 2009

(CON EL INFORME DEL REVISOR FISCAL)

DICTAMEN DEL REVISOR FISCAL

**Señores
Junta Directiva
CAMARA DE COMERCIO DE BOGOTA**

Hemos auditado el Balance General de la **CAMARA DE COMERCIO DE BOGOTA** al 31 de diciembre de 2010, y los correspondientes estados de ingresos y gastos, cambios en el patrimonio, cambios en la situación financiera y de flujo de efectivo, y de las notas a los Estados Financieros, las cuales forman parte integral de los mismos, por el año terminado en esa fecha.

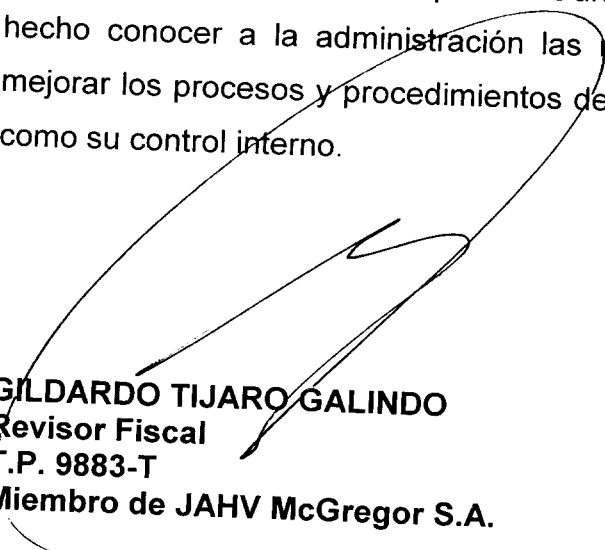
La Administración es responsable por la preparación y correcta presentación de los estados financieros de acuerdo con los principios de contabilidad generalmente aceptados en Colombia. Esta responsabilidad incluye: diseñar, implementar y mantener un sistema de control interno adecuado para la preparación y presentación de los estados financieros, que estén libres de errores significativos, bien sea por fraude o error; seleccionar y aplicar las políticas contables apropiadas, así como efectuar las estimaciones contables que resulten razonables en las circunstancias.

Los estados financieros correspondientes al año 2009 fueron auditados por otro contador público miembro de KPMG LTDA., quien en su Dictamen de fecha 29 de enero de 2009 expreso una opinión sin salvedades sobre los mismos.

Entre mis funciones se encuentra la de expresar una opinión sobre los estados financieros con base en mis auditorías. Obtuve las informaciones necesarias para cumplir mis funciones y llevar a cabo mi trabajo de acuerdo con normas de auditoría generalmente aceptadas en Colombia. Tales normas requieren que planifique y efectúe la auditoría para obtener una seguridad razonable acerca de si los estados financieros están libres de errores significativos. Una auditoría de estados financieros incluye examinar, sobre una base selectiva, la evidencia que soporta las cifras y las revelaciones en los estados financieros. Los procedimientos de auditoría seleccionados dependen del juicio profesional del auditor incluyendo la evaluación de los riesgos de errores significativos en los estados financieros. En la evaluación del riesgo, el auditor considera el control interno de la Entidad que es relevante para la preparación y presentación razonable de los estados financieros, con el fin de diseñar procedimientos de auditoría que sean apropiados en las circunstancias. Una auditoría también incluye, evaluar los principios de contabilidad utilizados y las estimaciones contables significativas hechas por la administración, así como evaluar la presentación general de los estados financieros. Considero que mis auditorías me proporcionan una base razonable para expresar mi opinión.

En mi opinión, los estados financieros auditados por mí, fueron fielmente tomados de los libros de contabilidad, presentan razonablemente la situación financiera de la **CAMARA DE COMERCIO DE BOGOTA** al 31 de diciembre de 2010, el resultado de sus operaciones, los cambios en el patrimonio, los cambios en la situación financiera y su flujo de efectivo por el año terminado en esa fecha, de conformidad con principios de contabilidad generalmente aceptados en Colombia y en concordancia con las instrucciones del Gobierno Nacional establecidas en el Decreto 4698 de 2005, aplicados de manera uniforme.

Con base en el desarrollo de mis demás labores de Revisoría Fiscal, conceptúo también que durante el año que termino el 31 de diciembre de 2010, la contabilidad de la **CAMARA DE COMERCIO DE BOGOTA**, se llevó de conformidad con las normas legales y la técnica contable; las operaciones registradas en los libros y los actos de los administradores se ajustaron a los estatutos y a las decisiones de la Junta Directiva; la correspondencia, los comprobantes de las cuentas y los libros de actas se llevaron y conservaron debidamente; se liquidaron en forma correcta y se pagaron en forma oportuna los aportes al sistema de seguridad social integral; y existe la debida concordancia entre la información contable incluida en el informe de gestión de los administradores y la incluida en los estados financieros básicos. Mi evaluación del control interno, efectuada con el propósito de establecer el alcance de mis pruebas de auditoría, no puso de manifiesto que la Entidad no haya seguido medidas adecuadas de control interno y de conservación y custodia de sus bienes y de los de terceros que están en su poder. Durante el año 2010 esta revisoría fiscal ha hecho conocer a la administración las recomendaciones y observaciones para mejorar los procesos y procedimientos de la Cámara de Comercio de Bogotá, así como su control interno.



GILDARDO TIJARO GALINDO
Revisor Fiscal
T.P. 9883-T
Miembro de JAHV McGreggor S.A.


Bogotá, Enero 21 de 2011


CÁMARA DE COMERCIO DE BOGOTÁ
Balances Generales
A 31 de diciembre de 2010 y 2009
(Expresados en miles de pesos)

ANEXO 1

Activo	2010			2009		
	Total	Público	Privado	Total	Público	Privado
Activo corriente:						
Disponible (nota 3)	\$ 20.657.478	5.084.573	15.572.905	11.146.749	3.935.357	7.211.392
Inversiones temporales, neto (nota 4)	95.247.096	40.834.445	54.412.651	71.101.919	25.904.291	45.197.628
Deudores, neto (nota 5)	3.532.588	1.021.769	2.510.819	4.380.531	1.598.047	2.782.484
Intangibles (6)	-	-	-	2.731.464	-	2.731.464
Gastos pagados por anticipado (nota 7)	1.698.588	1.630.198	68.390	1.606.817	1.541.376	65.441
Cargos diferidos, neto (nota 11)	2.197.961	2.125.354	72.607	2.388.776	2.204.431	184.345
Cuentas por cobrar a vinculados económicos (notas 8 y 38)	-	-	-	26.802	-	26.802
Total activo corriente	123.333.711	50.696.339	72.637.372	93.383.058	35.183.502	58.199.556
Cuentas por cobrar a vinculados económicos largo plazo (notas 8 y 38)	8.002.428	-	8.002.428	8.002.428	-	8.002.428
Inversiones permanentes, neto (nota 9)	333.975.768	-	333.975.768	175.188.191	-	175.188.191
Propiedades y equipo, neto (nota 10)	145.453.573	144.074.186	1.379.387	151.136.982	150.080.576	1.056.406
Cargos diferidos, neto (nota 11)	6.016.681	5.850.872	165.809	6.520.820	6.520.820	-
Otros activos (nota 12)	473.980	41.870	432.110	475.006	41.869	433.137
Valorizaciones (nota 13)	77.585.729	58.055.610	19.530.119	61.490.503	43.674.430	17.816.073
Total activo	\$ 694.841.870	258.718.877	436.122.993	496.196.988	235.501.197	260.695.791
Cuentas de orden deudoras (nota 24)	23.819.368	11.394.852	12.424.516	30.422.883	11.639.241	18.783.642
Cuentas de orden acreedoras (nota 24)	99.605.090	18.781.699	80.823.391	100.380.681	18.686.228	81.694.453
Total cuentas de orden	\$ 123.424.458	30.176.551	93.247.907	130.803.564	30.325.469	100.478.095
Pasivo y Patrimonio						
Pasivo corriente:						
Obligaciones financieras (nota 14)	483.557	483.557	-	-	-	-
Proveedores (nota 15)	1.862.854	1.355.208	507.646	812.171	434.798	377.373
Cuentas por pagar (nota 16)	14.566.994	1.211.853	13.355.141	8.717.608	1.082.924	7.634.684
Impuestos, gravámenes y tasas	30.131	3.139	26.992	47.819	(25.925)	73.744
Obligaciones laborales (nota 17)	3.771.635	3.655.338	116.297	3.731.653	3.638.275	93.378
Diferidos	325.887	295.789	30.098	313.252	294.991	18.261
Pasivos estimados y provisiones (nota 18)	107.150	107.150	-	-	-	-
Otros pasivos (nota 19)	4.976.585	626.811	4.349.774	4.553.343	986.045	3.567.298
Total pasivo corriente	26.124.793	7.738.845	18.385.948	18.175.846	6.411.108	11.764.738
Diferidos	3.722.512	3.722.512	-	4.019.100	4.019.100	-
Total pasivo	29.847.305	11.461.357	18.385.948	22.194.946	10.430.208	11.764.738
Patrimonio:						
Fondo social (nota 20)	210.886.964	114.240.745	96.646.219	191.898.507	114.240.745	77.657.762
Superávit método de participación (notas 9 y 38)	196.907.343	-	196.907.343	46.509.785	-	46.509.785
Reservas Ocasionales (nota 21)	6.460.828	6.460.828	-	90.020	90.020	-
Revalorización del patrimonio (nota 22)	148.653.962	60.694.986	87.958.976	148.653.962	60.694.986	87.958.976
Superávit por valorizaciones (nota 13)	77.585.729	58.055.610	19.530.119	61.490.503	43.674.430	17.816.073
Excedentes del ejercicio (nota 23)	24.499.739	7.805.351	16.694.388	25.359.265	6.370.808	18.988.457
Total patrimonio	664.994.565	247.257.520	417.737.045	474.002.042	225.070.989	248.931.053
Total pasivo y patrimonio	\$ 694.841.870	258.718.877	436.122.993	496.196.988	235.501.197	260.695.791
Cuentas de orden deudoras por contra (nota 24)	23.819.368	11.394.852	12.424.516	30.422.883	11.639.241	18.783.642
Cuentas de orden acreedoras por contra (nota 24)	99.605.090	18.781.699	80.823.391	100.380.681	18.686.228	81.694.453
Total cuentas de orden por contra	\$ 123.424.458	30.176.551	93.247.907	130.803.564	30.325.469	100.478.095


Consuelo Caldas Cano
Representante Legal


María Dioselina Quiroga López
Contadora
T.P. 48855-T


Gildardo Tijero Galindo
Revisor Fiscal
T.P. 9883-T
Miembro de JAHV McGregor S.A.
(Véase mi dictamen del 21 de enero de 2011)

CÁMARA DE COMERCIO DE BOGOTÁ

Balances Generales

A 31 de diciembre de 2010 y 2009

(Expresados en miles de pesos)

ANEXO 1

Activo

	2010			2009		
	Total	Público	Privado	Total	Público	Privado
Activo corriente:						
Disponibles (nota 3)	\$ 20.657.478	5.084.573	15.572.905	11.146.749	3.935.357	7.211.392
Inversiones temporales, neto (nota 4)	95.247.096	40.834.445	54.412.651	71.101.919	25.904.291	45.197.628
Deudores, neto (nota 5)	3.532.588	1.021.769	2.510.819	4.380.531	1.598.047	2.782.484
Intangibles (6)	-	-	-	2.731.464	-	2.731.464
Gastos pagados por anticipado (nota 7)	1.698.588	1.630.198	68.390	1.606.817	1.541.376	65.441
Cargos diferidos, neto (nota 11)	2.197.961	2.125.354	72.607	2.388.776	2.204.431	184.345
Cuentas por cobrar a vinculados económicos (notas 8 y 38)	-	-	-	26.802	-	26.802
Total activo corriente	<u>123.333.711</u>	<u>50.696.339</u>	<u>72.637.372</u>	<u>93.383.058</u>	<u>35.183.502</u>	<u>58.199.556</u>
Cuentas por cobrar a vinculados económicos largo plazo (notas 8 y 38)	8.002.428	-	8.002.428	8.002.428	-	8.002.428
Inversiones permanentes, neto (nota 9)	333.975.768	-	333.975.768	175.188.191	-	175.188.191
Propiedades y equipo, neto (nota 10)	145.453.573	144.074.186	1.379.387	151.136.982	150.080.576	1.056.406
Cargos diferidos, neto (nota 11)	6.016.681	5.850.872	165.809	6.520.820	6.520.820	-
Otros activos (nota 12)	473.980	41.870	432.110	475.006	41.869	433.137
Valorizaciones (nota 13)	77.585.729	58.055.610	19.530.119	61.490.503	43.674.430	17.816.073
Total activo	<u>\$ 694.841.870</u>	<u>258.718.877</u>	<u>436.122.993</u>	<u>496.196.988</u>	<u>235.501.197</u>	<u>260.695.791</u>
Cuentas de orden deudoras (nota 24)	23.819.368	11.394.852	12.424.516	30.422.883	11.639.241	18.783.642
Cuentas de orden acreedoras (nota 24)	99.605.090	18.781.699	80.823.391	100.380.681	18.686.228	81.694.453
Total cuentas de orden	<u>\$ 123.424.458</u>	<u>30.176.551</u>	<u>93.247.907</u>	<u>130.803.564</u>	<u>30.325.469</u>	<u>100.478.095</u>
Pasivo y Patrimonio						
Pasivo corriente:						
Obligaciones financieras (nota 14)	483.557	483.557	-	-	-	-
Proveedores (nota 15)	1.862.854	1.355.208	507.646	812.171	434.798	377.373
Cuentas por pagar (nota 16)	14.566.994	1.211.853	13.355.141	8.717.608	1.082.924	7.634.684
Impuestos, gravámenes y tasas	30.131	3.139	26.992	47.819	(25.925)	73.744
Obligaciones laborales (nota 17)	3.771.635	3.655.338	116.297	3.731.653	3.638.275	93.378
Diferidos	325.887	295.789	30.098	313.252	294.991	18.261
Pasivos estimados y provisiones (nota 18)	107.150	107.150	-	-	-	-
Otros pasivos (nota 19)	4.976.585	626.811	4.349.774	4.553.343	986.045	3.567.298
Total pasivo corriente	<u>26.124.793</u>	<u>7.738.845</u>	<u>18.385.948</u>	<u>18.175.846</u>	<u>6.411.108</u>	<u>11.764.738</u>
Diferidos	3.722.512	3.722.512	-	4.019.100	4.019.100	-
Total pasivo	<u>29.847.305</u>	<u>11.461.357</u>	<u>18.385.948</u>	<u>22.194.946</u>	<u>10.430.208</u>	<u>11.764.738</u>
Patrimonio:						
Fondo social (nota 20)	210.886.964	114.240.745	96.646.219	191.898.507	114.240.745	77.657.762
Superávit método de participación (notas 9 y 38)	196.907.343	-	196.907.343	46.509.785	-	46.509.785
Reservas Ocasiones (nota 21)	6.460.828	6.460.828	-	90.020	90.020	-
Revalorización del patrimonio (nota 22)	148.653.962	60.694.986	87.958.976	148.653.962	60.694.986	87.958.976
Superávit por valorizaciones (nota 13)	77.585.729	58.055.610	19.530.119	61.490.503	43.674.430	17.816.073
Excedentes del ejercicio (nota 23)	24.499.739	7.805.351	16.694.388	25.359.265	6.370.808	18.988.457
Total patrimonio	<u>664.994.565</u>	<u>247.257.520</u>	<u>417.737.045</u>	<u>474.002.042</u>	<u>225.070.989</u>	<u>248.931.053</u>
Total pasivo y patrimonio	<u>\$ 694.841.870</u>	<u>258.718.877</u>	<u>436.122.993</u>	<u>496.196.988</u>	<u>235.501.197</u>	<u>260.695.791</u>
Cuentas de orden deudoras por contra (nota 24)	23.819.368	11.394.852	12.424.516	30.422.883	11.639.241	18.783.642
Cuentas de orden acreedoras por contra (nota 24)	99.605.090	18.781.699	80.823.391	100.380.681	18.686.228	81.694.453
Total cuentas de orden por contra	<u>\$ 123.424.458</u>	<u>30.176.551</u>	<u>93.247.907</u>	<u>130.803.564</u>	<u>30.325.469</u>	<u>100.478.095</u>

Consuelo Caldas Cano

Consuelo Caldas Cano
Representante Legal

María Dioselina Quiroga López
María Dioselina Quiroga López
Contadora
T.P. 48855-T

Gildardo Tijero Galindo
Gildardo Tijero Galindo
Revisor Fiscal
T.P. 9883-T
Miembro de JAHV McGregor S.A.
(Véase mi dictamen del 21 de enero de 2011)

CÁMARA DE COMERCIO DE BOGOTÁ
 Estados de Ingresos y Gastos
 Años que terminaron el 31 de diciembre de 2010 y 2009
 (Expresados en miles de pesos)

	<u>2010</u>	<u>2009</u>
Ingresos:		
Operacionales:		
Derechos de matrícula	\$ 8.164.791	7.151.698
Derechos de renovación	78.324.456	72.276.059
Derechos de certificación	8.710.804	8.175.715
Inscripciones registro mercantil	4.449.779	4.082.415
Formularios registro mercantil	1.182.291	1.117.064
Registro de proponentes	5.575.373	4.460.875
Ingresos entidades sin ánimo de lucro	1.219.057	1.209.702
Devoluciones registros públicos	(448.461)	(473.474)
Servicios especiales y varios (nota 25)	<u>19.521.648</u>	<u>17.165.170</u>
No operacionales:	<u>126.699.738</u>	<u>115.165.224</u>
Financieros (nota 26)	5.201.381	11.839.048
Recuperaciones	651.539	1.184.552
Ingresos método de participación (notas 9 y 38)	13.718.698	14.905.629
Dividendos	81.708	55.497
Ejercicios anteriores	22.707	324.780
Otros (nota 27)	<u>934.036</u>	<u>721.146</u>
	<u>20.610.069</u>	<u>29.030.652</u>
	<u>147.309.807</u>	<u>144.195.876</u>
Gastos		
Operacionales:		
Gastos de personal (nota 28)	47.442.604	46.012.811
Honorarios (nota 29)	16.186.954	14.020.622
Contribuciones y afiliaciones (nota 30)	8.544.794	9.480.617
Servicios (nota 31)	12.495.730	12.352.776
Mantenimiento y reparaciones	2.921.747	2.854.263
Depreciaciones (nota 32)	10.121.078	8.774.433
Provisiones (nota 33)	88.561	226.262
Otros (nota 34)	<u>15.499.989</u>	<u>13.311.992</u>
Operacionales de ventas :	<u>113.301.457</u>	<u>107.033.776</u>
Honorarios (nota 29)	155.835	280.582
Servicios (nota 31)	5.270.586	5.639.370
Otros (nota 34)	<u>141.639</u>	<u>60.386</u>
No operacionales:	<u>5.568.060</u>	<u>5.980.338</u>
Financieros (nota 35)	721.481	3.676.603
Pérdida en venta y retiro de bienes	10.570	5.291
Donaciones (nota 36)	1.345.966	237.648
Gastos extraordinarios (nota 37)	<u>1.862.534</u>	<u>1.902.955</u>
	<u>3.940.551</u>	<u>5.822.497</u>
	<u>122.810.068</u>	<u>118.836.611</u>
Excedente del ejercicio	<u>\$ 24.499.739</u>	<u>25.359.265</u>

Véanse las notas que acompañan los estados financieros.

Consuelo Caldas Cano
 Consuelo Caldas Cano
 Representante Legal

María Dioselina Quiroga López
 María Dioselina Quiroga López
 Contadora
 T.P. 48855-T

Gildardo Tijero Galindo
 Gildardo Tijero Galindo
 Revisor Fiscal
 T.P. 9883-T
 Miembro de JAHV McGregor S.A.
 (Véase mi dictamen del 21 de enero de 2011)

CÁMARA DE COMERCIO DE BOGOTÁ
 Estados de Ingresos y Gastos
 Años que terminaron el 31 de diciembre de 2010 y 2009
 (Expresados en miles de pesos)

ANEXO 2

	2010			2009		
	Total	Público	Privado	Total	Público	Privado
Ingresos:						
Operacionales:						
Derechos de matrícula	\$ 8.164.791	8.164.791	-	7.151.698	7.151.698	-
Derechos de renovación	78.324.456	78.324.456	-	72.276.059	72.276.059	-
Derechos de certificación	8.710.804	8.710.804	-	8.175.715	8.175.715	-
Inscripciones registro mercantil	4.449.779	4.449.779	-	4.082.415	4.082.415	-
Formularios registro mercantil	1.182.291	1.182.291	-	1.117.064	1.117.064	-
Registro de proponentes	5.575.373	5.575.373	-	4.460.875	4.460.875	-
Ingresos entidades sin ánimo de lucro	1.219.057	1.219.057	-	1.209.702	1.209.702	-
Devoluciones registros públicos	(448.461)	(448.461)	-	(473.474)	(473.474)	-
Servicios especiales y varios (nota 25)	19.521.648	3.339.627	16.182.021	17.165.170	2.590.735	14.574.435
	<u>126.699.738</u>	<u>110.517.717</u>	<u>16.182.021</u>	<u>115.165.224</u>	<u>100.590.789</u>	<u>14.574.435</u>
No operacionales:						
Financieros (nota 26)	5.201.381	2.410.639	2.790.742	11.839.048	5.477.973	6.361.075
Recuperaciones	651.539	152.572	498.967	1.184.552	1.042.408	142.144
Ingresos método de participación (notas 9 y 38)	13.718.698	-	13.718.698	14.905.629	-	14.905.629
Dividendos	81.708	-	81.708	55.497	-	55.497
Ejercicios anteriores	22.707	12.825	9.882	324.780	323.517	1.263
Otros (nota 27)	934.036	660.192	273.844	721.146	440.101	281.045
	<u>20.610.069</u>	<u>3.236.228</u>	<u>17.373.841</u>	<u>29.030.652</u>	<u>7.283.999</u>	<u>21.746.653</u>
	<u>\$ 147.309.807</u>	<u>113.753.945</u>	<u>33.555.862</u>	<u>144.195.876</u>	<u>107.874.788</u>	<u>36.321.088</u>
Gastos						
Operacionales:						
Gastos de personal (nota 28)	47.442.604	43.802.624	3.639.980	46.012.811	42.896.418	3.116.393
Honorarios (nota 29)	16.186.954	11.951.176	4.235.778	14.020.622	10.117.160	3.903.462
Contribuciones y afiliaciones (nota 30)	8.544.794	7.889.252	655.542	9.480.617	8.797.612	683.005
Servicios (nota 31)	12.495.730	11.193.578	1.302.152	12.352.776	11.040.166	1.312.610
Mantenimiento y reparaciones	2.921.747	2.737.933	183.814	2.854.263	2.736.259	118.004
Depreciaciones (nota 32)	10.121.078	10.015.245	105.833	8.774.433	8.668.998	105.435
Provisiones (nota 33)	88.561	72.518	16.043	226.262	92.785	133.477
Otros (nota 34)	15.499.989	13.130.062	2.369.927	13.311.992	11.715.282	1.596.710
	<u>113.301.457</u>	<u>100.792.388</u>	<u>12.509.069</u>	<u>107.033.776</u>	<u>96.064.680</u>	<u>10.969.096</u>
Operacionales de ventas :						
Honorarios (nota 29)	155.835	143.368	12.467	280.582	137.106	143.476
Servicios (nota 31)	5.270.586	4.165.319	1.105.267	5.639.370	4.552.848	1.086.522
Otros (nota 34)	141.639	107.563	34.076	60.386	38.092	22.294
	<u>5.568.060</u>	<u>4.416.250</u>	<u>1.151.810</u>	<u>5.980.338</u>	<u>4.728.046</u>	<u>1.252.292</u>
No operacionales:						
Financieros (nota 35)	721.481	217.364	504.117	3.676.603	254.124	3.422.479
Pérdida en venta y retiro de bienes	10.570	6.808	3.762	5.291	5.291	-
Donaciones (nota 36)	1.345.966	-	1.345.966	237.648	-	237.648
Gastos extraordinarios (nota 37)	1.862.534	515.784	1.346.750	1.902.955	451.839	1.451.116
	<u>3.940.551</u>	<u>739.956</u>	<u>3.200.595</u>	<u>5.822.497</u>	<u>711.254</u>	<u>5.111.243</u>
	<u>122.810.068</u>	<u>105.948.594</u>	<u>16.861.474</u>	<u>118.836.611</u>	<u>101.503.980</u>	<u>17.332.631</u>
Excedente del ejercicio	<u>\$ 24.499.739</u>	<u>7.805.351</u>	<u>16.694.388</u>	<u>25.359.265</u>	<u>6.370.808</u>	<u>18.988.457</u>

Consuelo Caldas
 Consuelo Caldas Cano
 Representante Legal

María Dioselina Quiroga López
 María Dioselina Quiroga López
 Contadora
 T.P. 48855-T

Gildardo Tijero Galindo
 Gildardo Tijero Galindo
 Revisor Fiscal
 T.P. 9883-T
 Miembro de JAHV McGregor S.A.
 (Véase mi dictamen del 21 de enero de 2011)

CÁMARA DE COMERCIO DE BOGOTÁ
Estados de Cambios en el Patrimonio
Años que terminaron el 31 de diciembre de 2010 y 2009
(Expresados en miles de pesos)

	<u>Fondo Social</u>	<u>Superávit por Método de participación</u>	<u>Reservas</u>	<u>Revalorización del Patrimonio</u>	<u>Superávit por ValORIZACIONES</u>	<u>Excedentes del Ejercicio</u>	<u>Total Patrimonio</u>
Saldo 31 de diciembre de 2008	\$ 116.071.208	80.805.557	44.491.635	148.653.962	49.833.994	31.425.684	471.282.040
Apropiación reserva ocasional sobre el resultado del año 2008		-	15.186.295	-	-	(15.186.295)	-
Aplicación reserva ocasional	59.587.910	-	(59.587.910)	-	-	-	-
Traslado de excedentes del ejercicio que terminó el 31 de diciembre de 2008	16.239.389	-	-	-	-	(16.239.389)	-
Ajuste al método de participación	-	(34.295.772)	-	-	-	-	(34.295.772)
Movimiento del ejercicio	-	-	-	-	11.656.509	-	11.656.509
Excedentes del ejercicio	-	-	-	-	-	25.359.265	25.359.265
Saldo 31 de diciembre de 2009	191.898.507	46.509.785	90.020	148.653.962	61.490.503	25.359.265	474.002.042
Apropiación reserva ocasional sobre el resultado del año 2009		-	6.370.808	-	-	(6.370.808)	-
Traslado de excedentes del ejercicio que terminó el 31 de diciembre de 2009	18.988.457	-	-	-	-	(18.988.457)	-
Ajuste al método de participación	-	150.397.558	-	-	-	-	150.397.558
Movimiento del ejercicio	-	-	-	-	16.095.226	-	16.095.226
Excedentes del ejercicio	-	-	-	-	-	24.499.739	24.499.739
Saldo 31 de diciembre de 2010	\$ <u>210.886.964</u>	<u>196.907.343</u>	<u>6.460.828</u>	<u>148.653.962</u>	<u>77.585.729</u>	<u>24.499.739</u>	<u>664.994.565</u>

Véanse las notas que acompañan los estados financieros.

Consuelo Caldas Cano
 Consuelo Caldas Cano
 Representante Legal

María Dioselina Quiroga López
 María Dioselina Quiroga López
 Contadora
 T.P. 48855-T


Gildardo Tijero Galindo
 Gildardo Tijero Galindo
 Revisor Fiscal
 T.P. 9883-T
 Miembro de JAHV McGregor S.A.
 (Véase mi informe del 21 de enero de 2011)


CÁMARA DE COMERCIO DE BOGOTÁ
 Estados de Cambios en la Situación Financiera
 Años que terminaron el 31 de diciembre de 2010 y 2009
 (Expresados en miles de pesos)

	<u>2010</u>	<u>2009</u>
Fuentes de capital de trabajo:		
Excedentes del ejercicio	\$ 24.499.739	25.359.265
Partidas que no utilizan (proveen) capital de trabajo:		
Provisión deudores	88.561	212.404
Provisión propiedad y equipo	-	1.276
Depreciaciones	10.121.078	8.774.433
Amortizaciones	2.645.411	2.165.067
Reintegro provisión deudores	(95.168)	(20.345)
Reintegro provisión propiedad y equipo	(154.764)	(33.156)
Reintegro provisión otros activos	(1.030)	(52.537)
Ingreso método participación	(13.718.698)	(14.905.629)
Capital de trabajo provisto por las operaciones	<u>23.385.129</u>	<u>21.500.778</u>
Disminución inversiones permanentes	5.328.679	6.461.046
Disminución deudores	854.550	1.719.244
Retiro de propiedades y equipo	6.810	1.556.876
Disminución cargos diferidos	504.139	531.647
	<u>\$ 30.079.307</u>	<u>31.769.591</u>
Usos del capital de trabajo:		
Compra de propiedades y equipo	4.289.715	18.606.428
Aumento cargos diferidos	2.454.596	2.810.827
Aumento otros activos	(2.056)	1.512
Disminución pasivos diferidos largo plazo	296.588	295.277
Aumento del capital de trabajo	22.001.706	8.790.004
	<u>\$ 29.040.549</u>	<u>30.504.048</u>
Cambios en los componentes del capital de trabajo:		
Aumento (disminución) en el activo corriente:		
Disponible	9.510.729	1.857.799
Inversiones temporales	24.145.177	(2.217.662)
Deudores	(847.943)	(1.911.303)
Cargos diferidos	(190.815)	645.760
Intangibles	(2.731.464)	2.731.464
Gastos pagados por anticipado	91.771	(86.343)
Cuentas por cobrar a vinculados económicos	(26.802)	(130.117)
	<u>29.950.653</u>	<u>889.598</u>
Disminución (aumento) en el pasivo corriente:		
Obligaciones financieras a corto plazo	(483.557)	-
Proveedores	(1.050.683)	850.453
Cuentas por pagar	(5.849.386)	7.427.890
Impuestos, gravámenes y tasas	17.688	15.498
Obligaciones laborales	(39.982)	(538.450)
Diferidos	(12.635)	461.732
Otros pasivos	(530.392)	(316.717)
	<u>(7.948.947)</u>	<u>7.900.406</u>
Aumento en el capital de trabajo	<u>\$ 22.001.706</u>	<u>8.790.004</u>

Véanse las notas que acompañan los estados financieros.


 Consuelo Caldas Cano
 Representante Legal


 Maria Dioselina Quiroga Lopez
 Contadora
 T.P. 48855-T



 Revisor Gilgardo Tijero Galindo
 Revisor Fiscal
 T.P. 9883-T
 Miembro de JAHV McGregor S.A..
 (Véase mi informe del 21 de enero de 2011)


CÁMARA DE COMERCIO DE BOGOTÁ
 Estados de Flujos de Efectivo
 Años que terminaron el 31 de diciembre de 2010 y 2009
 (Expresados en miles de pesos)

	<u>2010</u>	<u>2009</u>
Flujo de efectivo por las actividades de operación:		
Excedentes del ejercicio	\$ 24.499.739	25.359.265
Conciliación entre los resultados del ejercicio y el efectivo neto provisto en las actividades de operación:		
Provisión deudores	88.561	212.404
Provisión propiedades y equipo	-	1.276
Depreciaciones	10.121.078	8.774.433
Amortizaciones	2.645.411	2.165.067
Reintegro provisión deudores	(95.168)	(20.345)
Reintegro provisión propiedad y equipo	(154.764)	(33.156)
Reintegro provisión otros activos	(1.030)	(52.537)
Ingresos método de participación	(13.718.698)	(14.905.629)
Cambios en activos y pasivos operacionales		
Retiro de propiedades y equipo	6.810	1.556.876
Aumento (disminución) en gastos pagados por anticipado	(91.771)	86.343
Aumento en cargos diferidos	(1.950.457)	(2.279.180)
Aumento en otros activos	2.056	(1.512)
Aumento en obligaciones financieras	483.557	-
Aumento (disminución) en proveedores	1.050.683	(850.453)
(Disminución) aumento en cuentas por pagar	5.849.386	(7.427.890)
Disminución en impuestos, gravámenes y tasas	(17.688)	(15.498)
Aumento en obligaciones laborales	39.982	538.450
Disminución en diferidos	(283.953)	(757.009)
Efectivo neto provisto en las actividades de operación	<u>28.473.734</u>	<u>12.350.905</u>
Flujo de efectivo por las actividades de inversión:		
Disminución (aumento) en inversiones temporales	(24.145.177)	2.217.662
Disminución en deudores	854.550	1.719.244
Disminución en cuentas por cobrar a vinculados económicos	26.802	130.117
Disminución en inversiones permanentes	5.328.679	6.461.046
Disminución (aumento) en Intangibles	2.731.464	(2.731.464)
Compra de propiedades, planta y equipo	(4.289.715)	(18.606.428)
Efectivo neto utilizado en las actividades de inversión	<u>(19.493.397)</u>	<u>(10.809.823)</u>
Flujo de efectivo por las actividades de financiación:		
Aumento en otros pasivos	530.392	316.717
Efectivo neto provisto en las actividades de financiación	<u>530.392</u>	<u>316.717</u>
Aumento en el efectivo	9.510.729	1.857.799
Efectivo al comienzo del año	11.146.749	9.288.950
Efectivo al final del año	<u>\$ 20.657.478</u>	<u>11.146.749</u>

Véanse las notas que acompañan los estados financieros.


 Consuelo Caldas Cano
 Representante Legal


 María Dioselina Quiroga López
 Contadora
 T.P. 48855-T


 Gilardo Tijero Galindo
 Revisor Fiscal
 T.P. 9883-T
 Miembro de JAHV McGregor S.A.
 (Véase mi informe del 21 de enero de 2011)

CÁMARA DE COMERCIO DE BOGOTÁ
Notas a los Estados Financieros
A 31 de diciembre de 2010 y 2009
(Cifras expresadas en miles de pesos)

(1) Entidad Reportante

La Cámara de Comercio de Bogotá (en adelante la Cámara) es una institución autónoma, con personería jurídica y sin ánimo de lucro, constituida por iniciativa de los comerciantes de Bogotá. Fue creada en 1878 y organizada legalmente mediante el Decreto 062 del 11 de febrero de 1891 de acuerdo con lo establecido en la Ley 111 del 28 de diciembre de 1890. Se rige por las normas establecidas en el Código de Comercio y está vigilada por la Superintendencia de Industria y Comercio.

La Cámara de Comercio de Bogotá es una institución de servicios, de carácter privado, que promueve con proyección nacional e internacional el mejoramiento de la competitividad de Bogotá y su región, el desarrollo de la comunidad empresarial para la generación de riqueza y el mejoramiento de la calidad de vida y del medio ambiente.

La Entidad administra los registros públicos, en cumplimiento de las funciones atribuidas por el Código de Comercio y lleva a cabo las demás funciones asignadas por la ley.

(2) Principales Políticas y Prácticas Contables

(a) Políticas de Contabilidad Básica

Las políticas de contabilidad y de preparación de los estados financieros de la Cámara están de acuerdo con las normas de Contabilidad Generalmente Aceptadas en Colombia establecidas en los decretos 2649 y 2650 de 1993, y los requerimientos del Gobierno Nacional instaurados en el Decreto 4698 de 2005 y en el Manual de principios, reglas, procedimientos y clasificación de los ingresos y gastos de origen público y privado de las Cámaras de Comercio expedido por la Superintendencia de Industria y Comercio de Colombia.

(b) Ajustes Integrales por Inflación

La Cámara aplicó hasta el 31 de diciembre de 2006 los ajustes integrales por inflación en sus estados financieros de acuerdo con lo dispuesto en el Decreto 1536 del 7 de mayo de 2007 del Ministerio de Comercio, Industria y Turismo.

La amortización del cargo y crédito por corrección monetaria diferida a partir del 1 de enero de 2007, se efectúa de acuerdo con lo dispuesto en los artículos 3° y 5° del Decreto 1536 de 2007, utilizando el método de línea recta en el tiempo de vida útil de los respectivos activos.

El saldo a diciembre 31 de 2006 del ajuste por inflación de los activos no monetarios que se encontraban en período improductivo y el patrimonio relacionado, se comenzará a amortizar cuando se encuentren en condiciones de utilización. Su amortización se efectuará por el método de línea recta, de acuerdo con la vida útil estimada del activo según lo dispuesto en el artículo 3° del Decreto 1536 de 2007.

(c) Importancia relativa y materialidad

Un hecho económico es material cuando, debido a su naturaleza o cuantía, su conocimiento o desconocimiento, teniendo en cuenta las circunstancias que lo rodean, puede alterar significativamente las decisiones económicas de los usuarios de la información. Los estados financieros desglosan los rubros específicos conforme a las normas legales o aquellos que representan el 5% o más del activo total, del activo corriente, del pasivo total, del pasivo corriente, del capital de trabajo, del patrimonio y de los ingresos, según el caso. Además se describen montos inferiores cuando se considera que pueden contribuir a una mejor interpretación de la información financiera.

(continúa)

CÁMARA DE COMERCIO DE BOGOTÁ
Notas a los Estados Financieros
A 31 de diciembre de 2010 y 2009
(Cifras expresadas en miles de pesos)

(d) Conversión de Transacciones en Moneda Extranjera

Las operaciones en moneda extranjera se convierten a pesos colombianos a la tasa representativa del mercado (TRM) que al 31 de diciembre de 2010 y 2009 fue de \$1.913,98 y \$2.044,23 respectivamente, certificada por la Superintendencia Financiera de Colombia.

(e) Inversiones

Las inversiones temporales se registran al precio de costo al momento de la compra. En el caso de los títulos de deuda pública (TES) los rendimientos generados en el tiempo hacen parte de la inversión y actualizan el valor de compra como mayor valor del título.

La Cámara en cumplimiento del Decreto 4698 de 2005 administra los excedentes de liquidez, orientados a la financiación de los planes, programas y proyectos de la Entidad, atendiendo los criterios de liquidez, rentabilidad y seguridad colocando los recursos en instituciones vigiladas por la Superintendencia Financiera de Colombia y en títulos de deuda emitidos por la Nación o por el Banco de la República.

Las inversiones en subordinadas donde la Cámara tiene el poder de disponer de las utilidades o excedentes se contabilizan por el método de participación patrimonial al cierre del ejercicio, procedimiento contable por el cual se registra la inversión inicialmente al costo ajustado por inflación (ajuste que aplicó hasta el 31 de diciembre de 2006), para posteriormente aumentar o disminuir su valor de acuerdo con los cambios en el patrimonio de la subordinada.

(f) Partes Relacionadas

La Cámara presenta como partes relacionadas los activos, pasivos y operaciones realizadas con vinculados económicos.

Se consideran vinculados económicos las compañías subordinadas de la Cámara.

(g) Provisión y Castigo para Deudores

La Cámara realiza provisión para los deudores por cartera de productos vendidos a crédito, así:

<u>Días de Vencido</u>	<u>% de Provisión</u>
Más de 180	100 %
Entre 91 y 180	50 %

Para cheques devueltos y créditos hipotecarios aplicable sobre las cuotas en mora, el ciento por ciento (100%) del valor del cheque o del saldo con más de ciento ochenta (180) días.

Se castiga contra la provisión del 100%, la cartera de productos empresariales privados y de servicios de los registros, así como los cheques devueltos, con edad superior a 540 días de vencida y con concepto de irrecuperabilidad de acuerdo con el proceso de cobro. Adicionalmente, se castiga contra la provisión de los créditos hipotecarios, el remanente que no se alcance a recuperar con el proceso ejecutivo respectivo.

(continúa)

CÁMARA DE COMERCIO DE BOGOTÁ
Notas a los Estados Financieros
A 31 de diciembre de 2010 y 2009
(Cifras expresadas en miles de pesos)

(h) Propiedades, Planta y Equipo

Las propiedades, planta y equipo se registran por el costo de adquisición o construcción, el cual incluye los costos y gastos directos o indirectos causados hasta el momento en que el activo se encuentra en condiciones de utilización.

Como construcciones en curso se registran los costos incurridos en la construcción y remodelación de edificaciones destinadas al funcionamiento de la Cámara, así como de otras obras en proceso, que sean utilizadas en las labores operativas y administrativas.

La depreciación se registra utilizando el método de línea recta de acuerdo con el número de años de vida útil estimada de los activos. Las tasas anuales de depreciación para cada rubro de activos son:

Construcciones y edificaciones	5%
Maquinaria y equipo	10%
Equipo de oficina	10%
Equipo de comunicación y computación	20%
Equipo médico científico	10%
Flota y equipo de transporte	20%

En los casos en que el valor de realización de las propiedades, planta y equipo sea inferior al valor neto en libros, este último se ajusta mediante la constitución de provisiones que afectan los resultados del ejercicio.

(i) Gastos Pagados por Anticipado

Los gastos pagados por anticipado corresponden a costos y gastos en que incurre la entidad, que benefician periodos futuros y que son susceptibles de recuperación. La causación se realiza teniendo en cuenta lo siguiente:

- Seguros, durante el periodo de vigencia de la póliza.
- Mantenimiento de equipos y suscripciones, durante el periodo prepago.
- Las vacaciones y bonificaciones por vacaciones en el periodo prepago.
- Los servicios pagados por anticipado en el periodo a que se refiere el contrato.

(j) Cargos Diferidos

Los cargos diferidos corresponden a costos y gastos, que benefician periodos futuros y no son susceptibles de recuperación. La amortización se reconoce a partir de la fecha en que contribuyen a la generación de ingresos, teniendo en cuenta lo siguiente:

- Programas para computador y licencias, a tres (3) años utilizando el método de línea recta.
- Las mejoras a propiedades ajenas en el periodo menor entre la vigencia del respectivo contrato sin tener en cuenta prórrogas, y su vida útil probable.
- Estudios, investigaciones y proyectos: Plataforma tecnológica SAP, a cinco (5) años utilizando el método de línea recta, a partir del año 2005 y Nueva Plataforma tecnológica SIREP 2, a tres (3) años utilizando el método de línea recta, a partir del año 2010.
- Estudios, investigaciones y proyectos en curso: Proyecto CRM que se empezara a amortizar desde el momento en que se liquide y entre en producción.

(continúa)

CÁMARA DE COMERCIO DE BOGOTÁ
Notas a los Estados Financieros
A 31 de diciembre de 2010 y 2009
(Cifras expresadas en miles de pesos)

- Los útiles, papelería, toner y otros insumos, de acuerdo con el consumo real.
- Los cargos por corrección monetaria diferida de las Sedes Cedritos, Salitre, Sur y Chapinero se amortizan en un periodo igual al de la vida útil de la construcción.

(k) Valorizaciones

Las inversiones permanentes están contabilizadas al costo ajustado por inflación hasta el 31 de diciembre de 2006. Al cierre del ejercicio se compara su valor de mercado con el costo ajustado, si el primero es inferior al segundo se registra una provisión con cargo al estado de ingresos y gastos, y en caso contrario se contabiliza una valorización, con abono a la cuenta patrimonial de superávit por valorización de inversiones.

Las valorizaciones de bienes raíces y otros activos se determinan al enfrentar el costo ajustado neto de los bienes con el valor de los avalúos comerciales, efectuados tal como los disponen las normas contables por lo menos cada tres (3) años por personas o firmas de reconocida especialidad. Los avalúos efectuados en los años 2008 y 2009 fueron ajustados al cierre del periodo por el índice de precios al consumidor para ingresos medios establecido por el DANE en 3,17%.

(l) Proveedores

Representan obligaciones a corto plazo a cargo de la Cámara originadas en la adquisición de bienes y servicios.

(m) Pensiones de Jubilación

La obligación por pensiones de jubilación representa el valor actual de todas las erogaciones futuras que la Cámara deberá cancelar a aquellos empleados que cumplan ciertos requisitos de Ley en cuanto a edad, tiempo de servicio y otros, determinada con base en estudios actuariales y preparada de acuerdo con normas legales.

(n) Otros Pasivos - Convenios de Cooperación Técnica

Registra el valor de los ingresos que se perciben y de los gastos que se efectúan en la ejecución de acuerdos de cooperación celebrados con otras instituciones y organismos de carácter nacional e internacional, en los cuales la Cámara como ente ejecutor es el responsable de la ejecución operativa del programa o proyecto y de administrar los dineros recibidos de las entidades otorgantes, los cuales no constituyen un ingreso para la Cámara.

(o) Impuesto de Renta y Complementarios

La Cámara no contabiliza provisión para impuestos porque es una entidad sin ánimo de lucro, cuyos ingresos gravables según el artículo 23 del Estatuto Tributario serán los generados en actividades industriales o de mercadeo.

Durante los años 2010 y 2009 no se efectuaron transacciones de dicha índole, por lo tanto no se contrajo ninguna obligación tributaria.

CÁMARA DE COMERCIO DE BOGOTÁ
Notas a los Estados Financieros
A 31 de diciembre de 2010 y 2009
(Cifras expresadas en miles de pesos)

(p) Fondo Social

Los excedentes acumulados de períodos anteriores están compuestos por el exceso de los ingresos sobre egresos de cada ejercicio contable que son trasladados, por determinación de la Junta Directiva.

De acuerdo con los estatutos, la Cámara debe contabilizar en el patrimonio el valor de las inscripciones y certificados y las cuotas anuales pagadas por los comerciantes matriculados y afiliados. Estas sumas son contabilizadas como ingresos y llevadas al patrimonio a través de los excedentes de cada ejercicio.

(q) Reservas

Para efectos de lo dispuesto en el Decreto 4698 de 2005 y de conformidad con el Acta de Junta Directiva N° 558 de febrero 11 de 2010, se aprobó la constitución de una reserva ocasional con recursos de origen público por \$6.370.808, para el desarrollo futuro de las funciones de interés general a cargo de la entidad, que se orientan a programas y/o proyectos en beneficio de los empresarios y el desarrollo de la región. Esta reserva se constituyó en su totalidad con los excedentes de recursos públicos del año 2009.

(r) Revalorización de Patrimonio

Comprende el valor del incremento patrimonial por concepto de aplicación de los ajustes integrales por inflación efectuados hasta el 31 de diciembre de 2006.

(s) Cuentas de Orden

En estas cuentas se registran las operaciones realizadas con terceros que pueden generar derechos u obligaciones afectando la estructura financiera de la Cámara. También se incluyen aquellas cuentas de registros utilizados para efectos de control interno.

(t) Ingresos

Los ingresos representan los beneficios operativos y financieros que percibe la Cámara, los cuales presentan como característica especial la confluencia en su contabilidad de ingresos de dineros de origen público y de origen privado.

Los de origen público provienen de los derechos y tarifas establecidos en favor de la Cámara por el manejo de los registros públicos delegados, de los rendimientos o frutos que generen los mismos y de los que produzcan la venta, renta y fruto de los bienes adquiridos con tales recursos.

Los de origen privado corresponden a programas de formación, capacitación y otros servicios especializados.

(u) Gastos

Los gastos representan tanto flujos de salida de dineros como el registro de las amortizaciones, provisiones y depreciaciones, en forma de disminuciones del activo o incrementos del pasivo o una combinación de ambos, que generan disminuciones del patrimonio incurridos en las actividades de administración y financiación del período.

Los gastos de origen público son los destinados al cumplimiento de las funciones atribuidas a las Cámaras de Comercio por la Ley o por el Gobierno Nacional, excluidas las de conciliación y arbitraje cuando los programas que se desarrollen no tienden a promover el desarrollo regional y social o generen ingresos privados.

(continúa)

CÁMARA DE COMERCIO DE BOGOTÁ
 Notas a los Estados Financieros
 A 31 de diciembre de 2010 y 2009
 (Cifras expresadas en miles de pesos)

(v) **Gastos Operacionales de Ventas**

Registra el valor de los gastos directamente relacionados con la gestión de ventas, incluyendo básicamente los incurridos en publicidad dirigidos u orientados a la promoción, difusión y posicionamiento de los productos, servicios, programas e imagen de la Cámara.

(3) **Disponible**

El siguiente es el detalle del disponible:

	<u>2010</u>	<u>2009</u>
De origen público:		
Moneda nacional:		
Caja	\$ 117.628	205.057
Bancos	359.742	1.482.392
Cuentas de ahorro	<u>4.604.340</u>	<u>2.243.491</u>
	5.081.710	3.930.940
Moneda extranjera:		
Caja (1)	<u>2.863</u>	<u>4.417</u>
	<u>5.084.573</u>	<u>3.935.357</u>
De origen privado:		
Moneda nacional:		
Caja	1.862.912	1.745.574
Bancos	3.895.766	1.128.647
Cuentas de ahorro	<u>9.804.423</u>	<u>4.216.080</u>
	15.563.101	7.090.301
Moneda extranjera:		
Caja (1)	9.804	2.699
Bancos (2)	-	<u>118.392</u>
	<u>15.572.905</u>	<u>7.211.392</u>
	<u>\$ 20.657.478</u>	<u>11.146.749</u>

(1) Equivalentes a US\$6.618,33 y US\$3.481,06

(2) En el año 2009 equivale a US\$ 57.915,30

La tasa representativa del mercado (TRM) a 31 de diciembre de 2010 y 2009 fue de \$1.913,98 y \$2.044,23 respectivamente.

A 31 de diciembre de 2010 y 2009 no existen restricciones sobre el disponible.

(continúa)

CÁMARA DE COMERCIO DE BOGOTÁ
Notas a los Estados Financieros
A 31 de diciembre de 2010 y 2009
(Cifras expresadas en miles de pesos)

(4) **Inversiones Temporales**

El siguiente es el detalle de las inversiones temporales:

	<u>Tasa de Rendimiento</u>			
	<u>Efectiva</u>		<u>Promedio</u>	
	<u>2010</u>	<u>2009</u>	<u>2010</u>	<u>2009</u>
De origen público:				
Títulos de Tesorería	4,48	-	\$ 1.931.293	-
Certificados de depósito a término	3,95	6,32	38.621.793	25.810.874
Encargos fiduciarios fondos comunes	2,00	2,94		
			<u>281.359</u>	<u>93.417</u>
			<u>40.834.445</u>	<u>25.904.291</u>
De origen privado:				
Títulos de Tesorería	5,29	5,63	8.826.806	6.727.044
Certificados de depósito a término	3,93	5,71	41.922.614	23.678.229
Certificados de depósito a término				
Time Deposit:	-	4,09	-	8.176.920
Encargos fiduciarios fondos comunes	2,00	2,94		
			<u>3.663.231</u>	<u>6.615.435</u>
			<u>\$ 54.412.651</u>	<u>45.197.628</u>
			<u>95.247.096</u>	<u>71.101.919</u>

A 31 de diciembre de 2010 y 2009, no existen restricciones sobre las inversiones temporales.

(5) **Deudores**

El siguiente es el detalle de los deudores:

	<u>2010</u>	<u>2009</u>
De origen público:		
Clientes	\$ 157.393	192.884
Anticipos y avances a contratistas y proveedores (1)	437.664	57.763
Cuentas corrientes comerciales (2)	-	471.933
Otros depósitos	9.401	9.401
Ingresos por cobrar (3)	384.709	826.067
Anticipo de impuestos	1.766	3.780
Cuentas por cobrar a trabajadores:		
Educativos	11.462	2.950
Otros	3.115	12.017
Cuentas por cobrar a terceros	16.037	21.022
Deudas de difícil cobro	78.160	95.749
	<u>1.099.707</u>	<u>1.693.566</u>
Menos provisión	<u>(77.938)</u>	<u>(95.519)</u>
	<u>1.021.769</u>	<u>1.598.047</u>
De origen privado:		
Clientes	1.870.396	1.890.798
Anticipos y avances a contratistas y proveedores (1)	255.498	52.241
Ingresos por cobrar (3)	306.449	695.047
Anticipo de impuestos	456	1.155
	<u>2.432.799</u>	<u>2.639.241</u>
Pasan		

(continúa)

CÁMARA DE COMERCIO DE BOGOTÁ
Notas a los Estados Financieros
A 31 de diciembre de 2010 y 2009
(Cifras expresadas en miles de pesos)

	<u>2010</u>	<u>2009</u>
Vienen	2.432.799	2.639.241
Cuentas por cobrar a trabajadores:		
Vivienda	3.027	11.493
Educativos	4.233	3.775
Otros	9.289	28.396
Cuentas por cobrar a terceros	40.185	54.104
Deudas de difícil cobro	64.093	185.509
	<u>2.553.626</u>	<u>2.922.518</u>
Menos provisión	(42.807)	(140.034)
	<u>2.510.819</u>	<u>2.782.484</u>
	<u>\$ 3.532.588</u>	<u>4.380.531</u>

- (1) Incluye los valores entregados a algunos contratistas y proveedores de la Cámara en virtud de contratos suscritos en los que se ha pactado la entrega de anticipos.
- (2) La Cámara suscribió en junio de 2004 un convenio interadministrativo de mandato sin representación con el Fondo Nacional de Garantías S. A., mediante el cual la Cámara le transfirió mil millones de pesos (\$1.000.000) al Fondo, con la destinación específica de respaldar parcialmente las Garantías que emita el Fondo para afianzar el 70% del valor de los créditos para fortalecimiento y creación de empresas, que los intermediarios financieros designados conjuntamente concedan a favor de las pequeñas y medianas empresas y creadores de empresas, domiciliadas en Bogotá y Cundinamarca. En Diciembre de 2010, mediante acta de terminación y liquidación las partes deciden terminar por mutuo acuerdo el convenio donde se declaran a paz y salvo por todo concepto derivado del convenio.
- (3) Los ingresos por cobrar incluyen intereses modalidad vencida de las inversiones que conforman el portafolio de la Cámara.

Los préstamos para vivienda están respaldados con garantía real y los educativos son condonados si el trabajador permanece en la Cámara por un período superior a dos (2) años.

El movimiento de la provisión para deudores es el siguiente:

	<u>2010</u>	<u>2009</u>
De origen público:		
Saldo inicial	\$ 95.519	37.135
Más: Provisión cargada a gastos de operación	72.517	80.358
Menos: Reintegros provisión	(9.119)	(1.115)
Castigos efectuados (1)	(80.979)	(20.859)
	<u>77.938</u>	<u>95.519</u>
De origen privado:		
Saldo inicial	140.034	70.367
Más: Provisión cargada a gastos de operación	16.043	132.046
Menos: Reintegros provisión	(86.049)	(19.230)
Castigos efectuados (1)	(27.221)	(43.149)
	<u>42.807</u>	<u>140.034</u>
	<u>\$ 120.745</u>	<u>235.553</u>

(continúa)

CÁMARA DE COMERCIO DE BOGOTÁ
Notas a los Estados Financieros
A 31 de diciembre de 2010 y 2009
(Cifras expresadas en miles de pesos)

- (1) Mediante acta N° 441 de la Junta Directiva de la Cámara de abril 22 de 2004, se aprobó la actual política de provisión y castigo de cartera. La Vicepresidencia Ejecutiva autorizó el castigo de cartera con más de 540 días de vencida y con concepto de irrecuperable soportada con documentación e información que prueba la necesidad de este castigo.

(6) **Intangibles**

El siguiente es el detalle de los intangibles:

	<u>2010</u>	<u>2009</u>
De origen privado:		
Contrato forward non delivery		
Banco de occidente (1)	-	2.731.464
	\$ -	2.731.464

- (1) Los contratos Forward NDF son mecanismos de cobertura cambiaria utilizados con el objetivo de cubrir el riesgo de la volatilidad de la tasa de cambio. Este contrato es celebrado entre la CCB y el Banco de Occidente, en él se define el monto de la cobertura, el dólar contratado y la fecha de cumplimiento. Esta operación al corte de diciembre 31 de 2009 se ha valorado con base a las normas vigentes de valoración establecidas por la Superintendencia Financiera de Colombia. En febrero de 2010 finalizó el contrato de Forward de cobertura cambiaria de USD\$4.000.000 que fueron liquidados a pesos colombianos a una TRM de \$1.924,75.

(7) **Gastos pagados por anticipado**

El siguiente es el detalle de los gastos pagados por anticipado:

	<u>2010</u>	<u>2009</u>
De origen público:		
Seguros	\$ 706.489	696.877
Mantenimiento de equipo	581.727	417.460
Suscripciones	36.746	56.477
Otros:		
Comisiones	-	7.201
Vacaciones	292.987	246.150
Bonificación de vacaciones	-	117.211
Otros servicios	12.249	-
	<u>1.630.198</u>	<u>1.541.376</u>
De origen privado:		
Seguros	27.025	28.044
Mantenimiento de equipo	17.945	8.719
Suscripciones	3.581	4.371
Otros:		
Vacaciones	19.839	15.930
Bonificación de vacaciones	-	8.377
	<u>68.390</u>	<u>65.441</u>
	\$ <u>1.698.588</u>	<u>1.606.817</u>

(continúa)

CÁMARA DE COMERCIO DE BOGOTÁ
Notas a los Estados Financieros
A 31 de diciembre de 2010 y 2009
(Cifras expresadas en miles de pesos)

(8) Cuentas por Cobrar a Vinculados Económicos

El siguiente es el detalle de las cuentas por cobrar a vinculados económicos:

	<u>2010</u>	<u>2009</u>
De origen privado		
Corto plazo:	\$	
Sociedad Cameral de Certificación Digital - CERTICAMARA S.A	-	26.802
	-	26.802
Largo plazo:		
Corporación para el Desarrollo de los Parques y la Recreación en Santa Fe de Bogotá - CORPARQUES (1)	8.002.428	8.002.428
	8.002.428	8.002.428
	\$ 8.002.428	8.029.230

- (1) La Corporación para el Desarrollo de los Parques y la Recreación en Santa Fé de Bogotá es una entidad sin ánimo de lucro creada por la Cámara con el objeto de promover y recuperar la actividad recreacional en Bogotá y su zona de influencia, su saldo a diciembre 31 de 2010 corresponde a préstamos respaldados con el pagaré de fecha febrero de 2007 por \$8.002.428.

La Junta Directiva de la Cámara mediante acta número 495 del 01 de marzo de 2007 en el numeral 4.1 autorizó prorrogar el plazo de la deuda con recursos de origen privado que Corparques tiene con la Cámara en las siguientes condiciones:

<u>Plazo de la Deuda</u>	<u>Valor</u>
28 de febrero de 2013	\$ 720.219
31 de agosto de 2013	720.219
28 de febrero de 2014	640.194
31 de agosto de 2014	560.170
28 de febrero de 2015	960.291
31 de agosto de 2015	960.291
28 de febrero de 2016	800.243
31 de agosto de 2016	880.267
28 de febrero de 2017	880.267
31 de agosto de 2017	880.267
	\$ 8.002.428

(continúa)

CÁMARA DE COMERCIO DE BOGOTÁ
Notas a los Estados Financieros
A 31 de diciembre de 2010 y 2009
(Cifras expresadas en miles de pesos)

(9) Inversiones Permanentes

El siguiente es el detalle de las inversiones permanentes:

De origen privado:

2010							
	% de Participación	Costo	Aplicación Método de Participación Acumulado	Total Inversión	Valor Intrínseco	Valorización	Provisión
Corporación de Ferias y Exposiciones S. A. Usuario Operador de Zona Franca CORFERIAS S.A.	79.74	\$ 131.036.766	196.809.243	327.846.009	327.846.009	-	-
Fiduciaria Colombiana de Comercio Exterior S.A.	1.85	395.179	-	395.179	497.754	102.575	-
Sociedad Cameral de Certificación Digital CERTICAMARA S.A.	53.51	5.490.220	98.100	5.588.320	5.588.320	-	-
Sociedad Colombiana de Transporte Ferroviario S.A.	0.22	179.022	-	179.022	-	-	(179.022)
Club del Comercio	-	164	-	164	-	-	-
Club de Banqueros	-	26.884	-	26.884	-	-	-
Club de Ejecutivos	-	1.439	-	1.439	-	-	-
Club El Nogal	-	110.855	-	110.855	-	-	-
Club del Comercio de Fusagasuga	-	6.918	-	6.918	-	-	-
		<u>\$ 137.247.447</u>	<u>196.907.343</u>	<u>334.154.790</u>		<u>102.575</u>	<u>(179.022)</u>

2009							
	% de Participación	Costo	Aplicación Método de Participación Acumulado	Total Inversión	Valor Intrínseco	Valorización	Provisión
Corporación de Ferias y Exposiciones S. A. Usuario Operador de Zona Franca CORFERIAS S.A.	79.74	\$ 123.877.420	46.411.645	170.289.065	170.289.065	-	-
Fiduciaria Colombiana de Comercio Exterior S.A.	1.85	313.472	-	313.472	434.799	121.327	-
Sociedad Cameral de Certificación Digital CERTICAMARA S.A.	53.51	4.341.255	98.139	4.439.394	4.439.394	-	-
Sociedad Colombiana de Transporte Ferroviario S.A.	0.22	179.022	-	179.022	-	-	(179.022)
Club del Comercio	-	164	-	164	-	-	-
Club de Banqueros	-	26.884	-	26.884	-	-	-
Club de Ejecutivos	-	1.439	-	1.439	-	-	-
Club El Nogal	-	110.855	-	110.855	-	-	-
Club del Comercio de Fusagasuga	-	6.918	-	6.918	-	-	-
		<u>\$ 128.857.429</u>	<u>46.509.784</u>	<u>175.367.213</u>		<u>121.327</u>	<u>(179.022)</u>

(continúa)

CÁMARA DE COMERCIO DE BOGOTÁ
Notas a los Estados Financieros
A 31 de diciembre de 2010 y 2009
(Cifras expresadas en miles de pesos)

El siguiente es el detalle de las inversiones contabilizadas por el método de participación patrimonial:

	<u>Activo</u>		<u>Pasivo</u>		<u>Patrimonio</u>	
	<u>2010</u>	<u>2009</u>	<u>2010</u>	<u>2009</u>	<u>2010</u>	<u>2009</u>
Corporación de Ferias y Exposiciones Usuario Operador de Zona Franca CORFERIAS S.A.	\$ 426.138.517	234.716.805	15.019.156	21.173.525	411.119.361	213.543.280
Sociedad Cameral de Certificación Digital CERTICAMARA S.A.	13.629.872	12.225.747	3.186.134	3.929.206	10.443.738	8.296.541
	<u>\$ 439.768.389</u>	<u>246.942.552</u>	<u>18.205.290</u>	<u>25.102.731</u>	<u>421.563.099</u>	<u>221.839.821</u>

(1) Efecto en resultados del método de participación, neto utilidad a 31 de diciembre de 2010 \$ 13.718.698

(2) Efecto en el patrimonio - superávit método de participación patrimonial a 31 de diciembre de 2010 \$ 150.397.558

(1) A 31 de diciembre de 2010 las inversiones en las filiales Corporación de Ferias y Exposiciones Usuario Operador de Zona Franca CORFERIAS S A y Certicamara S. A, donde la Cámara posee más del 50% del capital, se contabilizaron por el método de participación patrimonial, obteniéndose un resultado neto de \$12.569.733 y \$1.148.965 respectivamente. Los estados financieros de las compañías filiales, tomados como base para la aplicación del método de participación patrimonial corresponden a balances a diciembre 31 de 2010 no dictaminados.

(2) El superavit por método de participación patrimonial corresponde al mayor valor ocasionado en las variaciones de las otras cuentas del patrimonio de las filiales diferentes a la utilidad. Se incluye \$149.997.119, correspondiente a la variación patrimonial, originada por la actualización de los avalúos comerciales a 31 de diciembre de 2010 de propiedades planta y equipos de la filial Corporación de Ferias y Exposiciones Usuario Operador de Zona Franca CORFERIAS S.A.

El objeto social de la Corporación de Ferias y Exposiciones Usuario Operador de Zona Franca CORFERIAS S. A. es el de impulsar el desarrollo industrial y comercial a nivel regional, nacional e internacional y estrechar los vínculos de amistad y cooperación de Colombia con las naciones amigas. Organizar ferias exposiciones nacionales e internacionales de carácter industrial, comercial, agropecuario o científico dentro de sus instalaciones o fuera de ellas, en el país o en el exterior; así como promover y organizar la participación de Colombia en ferias y exposiciones que se realicen en el extranjero.

El objeto social de Certicamara S.A. es la prestación de cualquier tipo de servicio de certificación digital, incluyendo, pero sin limitarse a ello, certificación de firmas digitales, expedición de certificados de estampado cronológico y todas aquellas certificaciones o servicios contemplados en el artículo 30 y demás artículos de la ley 527 de 1999; la asesoría en el montaje e instalación de infraestructura de clave pública o redes para la realización de negocios o para desarrollar cualquier otro tipo de actividades, sean entre particulares o con el estado; la asesoría en la creación y puesta en funcionamiento de entidades de certificación a nivel nacional e internacional, asesoría y prestación de servicios criptográficos de toda clase.

No hay restricciones ni gravámenes sobre las acciones de la Corporación de Ferias y Exposiciones Usuario Operador de Zona Franca CORFERIAS S. A. ni de Certicamara S.A.

(continúa)

CÁMARA DE COMERCIO DE BOGOTÁ
Notas a los Estados Financieros
A 31 de diciembre de 2010 y 2009
(Cifras expresadas en miles de pesos)

No se presentó movimiento de provisión para inversiones al 31 de diciembre de 2010 y 2009.

(10) Propiedades, Planta y Equipo

El siguiente es el detalle de las propiedades, planta y equipo:

	<u>2010</u>	<u>2009</u>
De origen público:		
Terrenos	\$ 29.033.995	28.583.995
Construcciones en curso (1)	335.652	-
Construcciones y edificaciones	135.921.342	135.804.067
Maquinaria y equipo	2.002.678	1.982.478
Equipo de oficina	14.720.439	14.743.194
Equipo de comunicación y computación	15.632.355	14.061.138
Equipo médico científico	35.768	37.444
Flota y equipo de transporte	697.774	286.074
	<u>198.380.003</u>	<u>195.498.390</u>
Menos depreciación acumulada ajustada	<u>(53.196.361)</u>	<u>(44.240.915)</u>
	145.183.642	151.257.475
Menos provisión propiedades y equipo	<u>(1.109.456)</u>	<u>(1.176.899)</u>
	<u>144.074.186</u>	<u>150.080.576</u>
De origen privado:		
Terrenos	543.962	543.962
Construcciones en curso (1)	295.660	-
Construcciones y edificaciones	2.610.102	2.610.102
Maquinaria y equipo	346.581	347.439
Equipo de oficina	138.809	130.839
Equipo de comunicación y computación	331.585	308.874
Flota y equipo de transporte	36.056	36.056
	<u>4.302.755</u>	<u>3.977.272</u>
Menos depreciación acumulada ajustada	<u>(2.923.368)</u>	<u>(2.833.545)</u>
	1.379.387	1.143.727
Menos provisión propiedades y equipo	-	<u>(87.321)</u>
	<u>1.379.387</u>	<u>1.056.406</u>
	<u>\$ 145.453.573</u>	<u>151.136.982</u>

(1) Incluye los costos incurridos durante el 2010 por la modernización de las siguientes Sedes:

<u>Sede</u>	<u>Público</u>	<u>Privado</u>
Cazuca	\$ 168.704	-
Centro	-	153.685
Fusagasuga	79.146	-
Norte	-	141.975
Paloquemao	702	-
Zipaquirá	87.100	-
	<u>\$ 335.652</u>	<u>295.660</u>

(continúa)

CÁMARA DE COMERCIO DE BOGOTÁ
Notas a los Estados Financieros
A 31 de diciembre de 2010 y 2009
(Cifras expresadas en miles de pesos)

El movimiento de la provisión para propiedades, planta y equipo es el siguiente:

	<u>2010</u>	<u>2009</u>
De origen público:		
Saldo inicial	\$ 1.176.899	1.210.055
Más: Provisión cargada a gastos de operación	-	-
Menos: Reintegros provisión	<u>(67.443)</u>	<u>(33.156)</u>
	<u>1.109.456</u>	<u>1.176.899</u>
De origen privado:		
Saldo inicial	87.321	86.045
Más: Provisión cargada a gastos de operación	-	1.276
Menos: Reintegros provisión	<u>(87.321)</u>	<u>-</u>
	<u>-</u>	<u>87.321</u>
	<u>\$ 1.109.456</u>	<u>1.264.220</u>

Las valorizaciones y provisiones contabilizadas sobre bienes raíces fueron determinadas con base en avalúos realizados en diciembre de 2008, 2009 y diciembre de 2010. Las contabilizadas sobre propiedades, planta y equipo diferentes a bienes raíces fueron determinadas con base en avalúos realizados en diciembre de 2009 teniendo en cuenta el monto base establecido en el artículo 64 del Decreto 2649 de 1993. Al cierre del ejercicio 2010 los avalúos que no fueron actualizados, su valor se ajustó por el índice de precios al consumidor para ingresos medios establecido por el DANE en 3,17% para el año 2010.

A 31 de diciembre de 2010 y 2009 la depreciación cargada al gasto es de \$10.121.078 y \$8.774.433, respectivamente.

A 31 de diciembre de 2010 y 2009 no existen restricciones sobre las propiedades, planta y equipo.

La Cámara ha mantenido las medidas necesarias para conservación y protección de las propiedades, planta y equipo. Al 31 de diciembre de 2010 y 2009, existen pólizas de seguros que cubren riesgos de sustracción, incendio, terremoto, asonada, motín, explosión, erupción volcánica, baja tensión, de predios, pérdida o daños a oficinas y vehículos.

(11) Cargos Diferidos

El siguiente es el detalle de los cargos diferidos:

	<u>2010</u>	<u>2009</u>
Corto plazo:		
De origen público:		
Programas para computador	\$ 622.142	420.765
Licencias	98.245	647.008
Mejoras a propiedades ajenas	20.598	223.409
Estudios, investigaciones y proyectos (1)	848.359	619.833
Útiles, papelería y toner	253.995	12.169
Cargo por corrección monetaria diferida	<u>282.015</u>	<u>281.247</u>
	<u>2.125.354</u>	<u>2.204.431</u>
De origen privado:		
Programas para computador	67.511	169.023
Licencias	-	7.922
Útiles, papelería y toner	<u>5.096</u>	<u>2.624</u>
Pasan	<u>72.607</u>	<u>179.569</u>

(continúa)

CÁMARA DE COMERCIO DE BOGOTÁ
Notas a los Estados Financieros
A 31 de diciembre de 2010 y 2009
(Cifras expresadas en miles de pesos)

	Vienen	<u>2010</u>	<u>2009</u>
Otros cargos diferidos		72.607	179.569
		-	4.776
		<u>72.607</u>	<u>184.345</u>
	\$	<u>2.197.961</u>	<u>2.388.776</u>
Largo plazo:			
De origen público:			
Programas para computador		296.152	369.623
Estudios, investigaciones y proyectos (1)		1.431.687	1.925.365
Licencias		224.323	44.170
Mejoras a propiedades ajenas		347.358	347.338
Cargos por corrección monetaria diferida		<u>3.551.352</u>	<u>3.834.324</u>
		<u>5.850.872</u>	<u>6.520.820</u>
De origen privado:			
Programas para computador		11.171	-
Estudios, investigaciones y proyectos (1)		154.638	-
		<u>165.809</u>	<u>-</u>
		<u>6.016.681</u>	<u>6.520.820</u>
	\$	<u>8.214.642</u>	<u>8.909.596</u>

(1) Incluye la implementación del proyecto de renovación y actualización de la plataforma tecnológica SIREP2.

A 31 de diciembre de 2010 y 2009 la amortización cargada al gasto es de \$2.645.411 y 2.165.067, respectivamente.

(12) Otros Activos

El siguiente es el detalle de los otros activos:

		<u>2010</u>	<u>2009</u>
De origen público:			
Bienes de arte y cultura	\$	32.553	32.553
Bienes recibidos en pago		<u>9.317</u>	<u>9.316</u>
		<u>41.870</u>	<u>41.869</u>
De origen privado:			
Bienes de arte y cultura		432.110	434.167
Menos: Provisión		-	(1.030)
		<u>432.110</u>	<u>433.137</u>
	\$	<u>473.980</u>	<u>475.006</u>

Las valorizaciones y provisiones contabilizadas sobre los bienes de arte y cultura fueron determinadas con base en avalúos realizados en el año 2009. Estos avalúos se ajustaron por el índice de precios al consumidor para ingresos medios establecido por el DANE en 3.17% para el año 2010.

(continúa)

CÁMARA DE COMERCIO DE BOGOTÁ
Notas a los Estados Financieros
A 31 de diciembre de 2010 y 2009
(Cifras expresadas en miles de pesos)

El movimiento de la provisión para otros activos es el siguiente:

	<u>2010</u>	<u>2009</u>
De origen público:		
Saldo inicial	\$ -	11.412
Menos: Reintegros provisión	-	(11.412)
	-	-
De origen privado:		
Saldo inicial	1.030	42.155
Menos: Reintegros provisión	(1.030)	(41.125)
	-	1.030
	\$ -	1.030

(13) Valorizaciones

El siguiente es el detalle de las valorizaciones:

	<u>2010</u>	<u>2009</u>
De origen público:		
Terrenos	\$ 5.705.031	4.641.901
Construcciones y edificaciones	49.186.625	37.292.171
Maquinaria y equipo	259.143	135.290
Equipo de oficina	1.506.847	1.016.898
Equipo de computación y comunicación	1.300.793	506.253
Flota y equipo de transporte	94.458	79.743
Otros activos	2.713	2.174
	58.055.610	43.674.430
De origen privado:		
Inversiones	102.575	121.327
Terrenos	4.923.808	4.082.605
Construcciones y edificaciones	14.407.110	13.564.836
Maquinaria y equipo	76.004	44.692
Equipo de oficina	4.362	2.613
Equipo de computación y comunicación	10.253	-
Otros activos	6.007	-
	19.530.119	17.816.073
	\$ 77.585.729	61.490.503

Las valorizaciones de inversiones permanentes en las subordinadas se efectúan bajo el método de participación utilizando estados financieros de las filiales del 31 de diciembre de 2010, no dictaminados, y la inversión en Fiducoldex S.A. al valor intrínseco certificado al 30 de noviembre 2010.

Las valorizaciones corresponden a las diferencias existentes entre el valor de realización, determinados por avalúos efectuados por terceros y el valor neto en libros de las propiedades, planta y equipo. Estas valorizaciones se contabilizan en cuentas separadas dentro de los mismos activos y sobre los bienes raíces fueron determinadas con base en avalúos realizados ajustados al cierre del período por el índice de precios al consumidor para ingresos medios, establecido por el DANE en 3,17% para el año 2010.

(continúa)

CÁMARA DE COMERCIO DE BOGOTÁ
Notas a los Estados Financieros
A 31 de diciembre de 2010 y 2009
(Cifras expresadas en miles de pesos)

A continuación se detallan las valorizaciones por cada grupo de activo:

A 31 de diciembre de 2010					
De origen público:	Costo ajustado	Depreciación acumulada ajustada	Valor neto en libros	Avalúo	Valorización
Terrenos	\$ 26.259.554	-	26.259.554	31.964.585	5.705.031
Construcciones y edificaciones	135.921.342	31.384.542	104.536.800	153.723.424	49.186.624
Maquinaria y equipo	1.113.773	453.649	660.124	919.267	259.143
Equipo de oficina	4.952.908	3.408.892	1.544.016	3.050.864	1.506.848
Equipo de computación y comunicación	7.367.526	5.392.285	1.975.241	3.276.034	1.300.793
Vehículos	277.403	261.367	16.036	110.494	94.458
Obras de arte	14.826	-	14.826	17.539	2.713
Total	\$ 175.907.332	40.900.735	135.006.597	193.062.207	58.055.610

A 31 de diciembre de 2010					
De origen privado	Costo ajustado	Depreciación acumulada ajustada	Valor neto en libros	Avalúo	Valorización
Inversiones	\$ 395.178	-	395.178	-	102.575 (*)
Terrenos	384.746	-	384.746	5.308.554	4.923.808
Construcciones y edificaciones	2.769.319	2.404.791	364.528	14.771.638	14.407.110
Maquinaria y equipo	251.184	125.592	125.592	201.596	76.004
Equipo de oficina	14.031	7.133	6.898	11.260	4.362
Equipo de computación y comunicación	53.466	36.540	16.926	27.179	10.253
Obras de arte	223.030	-	223.030	229.037	6.007
Total	\$ 4.090.954	2.574.056	1.516.898	20.549.264	19.530.119

(continúa)

CÁMARA DE COMERCIO DE BOGOTÁ
Notas a los Estados Financieros
A 31 de diciembre de 2010 y 2009
(Cifras expresadas en miles de pesos)

A 31 de diciembre de 2009					
De origen público:	Costo ajustado	Depreciación acumulada ajustada	Valor neto en libros	Avalúo	Valorización
Terrenos	\$ 25.716.173	-	25.716.173	30.358.074	4.641.901
Construcciones y edificaciones	135.804.067	24.129.112	111.674.955	148.967.126	37.292.171
Maquinaria y equipo	1.113.773	358.041	755.732	891.022	135.290
Equipo de oficina	4.969.519	3.025.214	1.944.305	2.961.203	1.016.898
Equipo de computación y comunicación	7.378.402	4.709.235	2.669.167	3.175.420	506.253
Vehículos	277.404	250.047	27.357	107.100	79.743
Obras de arte	14.826	-	14.826	17.000	2.174
Total	\$ 175.274.164	32.471.649	142.802.515	186.476.945	43.674.430

A 31 de diciembre de 2009					
De origen privado	Costo ajustado	Depreciación acumulada ajustada	Valor neto en libros	Avalúo	Valorización
Inversiones	\$ 313.472	-	313.472	-	121.327 (*)
Terrenos	384.745	-	384.745	4.467.350	4.082.605
Construcciones y edificaciones	2.769.319	2.390.418	378.901	13.943.737	13.564.836
Maquinaria y equipo	251.184	100.474	150.710	195.402	44.692
Equipo de oficina	14.031	5.729	8.302	10.915	2.613
Total	\$ 3.732.751	2.496.621	1.236.130	18.617.404	17.816.073

(*) La valorización corresponde a las diferencias entre el valor intrínseco por acción certificado y el valor neto en libros.

(14) Obligaciones Financieras

El saldo a 31 de diciembre de 2010, corresponde a un sobregiro contable por \$483.557.

(continúa)

CÁMARA DE COMERCIO DE BOGOTÁ
Notas a los Estados Financieros
A 31 de diciembre de 2010 y 2009
(Cifras expresadas en miles de pesos)

(15) Proveedores

El siguiente es el detalle de los proveedores:

	<u>2010</u>	<u>2009</u>
De origen público:		
Nacionales	\$ 1.332.274	434.756
Del exterior	9.682	-
Compañías vinculadas	<u>13.252</u>	<u>42</u>
	<u>1.355.208</u>	<u>434.798</u>
De origen privado:		
Nacionales	451.944	198.167
Del exterior	55.702	-
Compañías vinculadas	-	<u>179.206</u>
	<u>507.646</u>	<u>377.373</u>
	<u>\$ 1.862.854</u>	<u>812.171</u>

(16) Cuentas por Pagar

El siguiente es el detalle de las cuentas por pagar :

	<u>2010</u>	<u>2009</u>
De origen público:		
Costos y gastos por pagar	\$ 49	49
Retención en la fuente	531.538	538.999
Impuesto a las ventas retenido	359.888	296.606
Impuesto de industria y comercio retenido	59.461	55.600
Retenciones y aportes de nómina	128.739	74.770
Acreedores varios	<u>132.178</u>	<u>116.900</u>
	<u>1.211.853</u>	<u>1.082.924</u>
De origen privado:		
Costos y gastos por pagar	2.133	2.133
Impuesto de registro (1)	12.655.412	7.108.194
Retención en la fuente	213.821	178.905
Impuesto a las ventas retenido	189.787	131.875
Impuesto de industria y comercio retenido	30.584	19.681
Retenciones y aportes de nómina	3.168	4.729
Acreedores varios	<u>260.236</u>	<u>189.167</u>
	<u>13.355.141</u>	<u>7.634.684</u>
	<u>\$ 14.566.994</u>	<u>8.717.608</u>

- (1) El impuesto de registro corresponde al valor recaudado mensualmente por la Cámara, en virtud de la delegación efectuada por el Ministerio de Hacienda en el Decreto 650 del 3 de abril de 1996, el cual debe ser cancelado dentro de los primeros quince (15) días calendario del mes siguiente al Departamento de Cundinamarca y al Distrito Capital. Los recaudos efectuados durante el año 2010 fueron:

(continúa)

CÁMARA DE COMERCIO DE BOGOTÁ
Notas a los Estados Financieros
A 31 de diciembre de 2010 y 2009
(Cifras expresadas en miles de pesos)

Mes	Impuesto de Registro
Enero	\$ 2.728.192
Febrero	3.174.357
Marzo	2.714.673
Abril	2.767.622
Mayo	2.945.423
Junio	3.768.409
Julio	3.657.281
Agosto	2.776.750
Septiembre	3.373.686
Octubre	4.130.474
Noviembre	3.551.911
Diciembre	12.655.412

(17) Obligaciones Laborales

El siguiente es el detalle de las obligaciones laborales:

	<u>2010</u>	<u>2009</u>
De origen público:		
Cesantías consolidadas	\$ 1.358.931	1.291.828
Intereses sobre cesantías	160.527	149.944
Vacaciones consolidadas	1.166.446	1.176.585
Prestaciones extralegales	404.052	551.148
Pensiones de jubilación (1)	550.847	459.202
Otros pasivos laborales	14.535	9.568
	<u>3.655.338</u>	<u>3.638.275</u>
De origen privado:		
Cesantías consolidadas	66.376	59.686
Intereses sobre cesantías	7.937	6.936
Vacaciones consolidadas	39.114	12.439
Prestaciones extralegales	2.804	14.251
Otros pasivos laborales	66	66
	<u>116.297</u>	<u>93.378</u>
	<u>\$ 3.771.635</u>	<u>3.731.653</u>

- (1) El último cálculo actuarial elaborado en el 2010 por Actuarios Asociados S.A. equivale a \$550.847, incluye seis (6) beneficiarios entre personal jubilado con rentas post-mortem vitalicias y rentas temporales.

El cálculo se hizo utilizando el método de las rentas fraccionarias vencidas, según lo indicado por el artículo 112 del Estatuto Tributario, e incorporando las normas del Decreto 2783 de diciembre 20 de 2001 en lo que hace referencia a la parte tributaria.

Las reservas calculadas cubren las siguientes prestaciones legales: La pensión mensual de jubilación, una renta post-mortem calculada de acuerdo al estado civil del participante, una mesada en los meses de junio y diciembre y un auxilio funerario igual al último salario base de cotización.

(continúa)

CÁMARA DE COMERCIO DE BOGOTÁ
Notas a los Estados Financieros
A 31 de diciembre de 2010 y 2009
(Cifras expresadas en miles de pesos)

El movimiento de las pensiones por jubilación es el siguiente:

	<u>2010</u>	<u>2009</u>
De origen público:		
Gastos de operación	\$ <u>155.828</u>	<u>79.748</u>

(18) Pasivos estimados y provisiones

El siguiente es el detalle de los procesos laboral y civil que han sido calificados por los abogados, como probables:

	<u>2010</u>	<u>2009</u>
De origen público:		
Proceso Ordinario Laboral		
Jorge Aureliano Rojas	\$ 102.000	-
Proceso Civil		
Gabriel Alfonso Palacios Pantoja	5.150	-
	<u>\$ 107.150</u>	<u>-</u>

(19) Otros Pasivos

Los otros pasivos corresponden a convenios o dineros recibidos con destinación específica. El siguiente es su detalle:

	<u>2010</u>	<u>2009</u>
De origen público:		
Garantía de contratos de construcción (1)	\$ 117.090	525.735
Overhead Programa CDE	220.179	220.179
Registro Único Empresarial - RUE	<u>289.542</u>	<u>240.131</u>
	<u>626.811</u>	<u>986.045</u>
De origen privado:		
Overhead Programa CDE	7.769	7.769
Registro Único Empresarial - RUE	135.678	103.386
Convenio de Publicaciones	2.469	37.529
Contratos de asociación	-	3.287
Alcaldía Mayor de Bogotá (2)	2.070.388	1.384.404
Banco Interamericano de Desarrollo - BID	152.194	436.551
Servicio Nacional de Aprendizaje - SENA	150.432	150.034
IPES	138.294	259.040
Fondo Tecnologías de Información TIC	195.986	250.000
Corporación Autónoma Regional	-	85.957
Empresa de Acueducto y Alcantarillado	57.995	29.753
Gas Natural	57.234	29.753
Corporación Interamericana de Inversiones	2.230	27.849
Confecamaras	23.148	23.148
Empresa de Telecomunicaciones de Bogotá	15.465	15.934
Consortio Aseo Capital S.A. Empresa	9.666	9.959
Pasan	<u>3.018.948</u>	<u>2.854.353</u>

(continúa)

CÁMARA DE COMERCIO DE BOGOTÁ
Notas a los Estados Financieros
A 31 de diciembre de 2010 y 2009
(Cifras expresadas en miles de pesos)

	<u>2010</u>	<u>2009</u>
Vienen		
Limpieza Metropolitana S.A. E.S.P.	3.018.948	2.854.353
Aseo Técnico de la Sabana S.A. E.S.P.	9.666	9.959
Empresa Ciudad Limpia Bogotá S.A. E.S.P.	4.833	4.980
Alcaldía de Soacha	4.833	4.980
Coca Cola Servicios de Colombia S.A.	-	2.181
Gobernación de Cundinamarca (3)	2.619	-
CORPOGUAVIO	1.165.829	690.845
Fundación Solventia	15.000	-
Fundación Suiza - SWISSCONTACT	47.549	-
Industria Nacional de Gaseosas S.A	21.429	-
Instituto Distrital de Turismo	1.778	-
Jardín Botánico José Celestino Mutis	57.034	-
United States Agency for International Development	123	-
	<u>133</u>	<u>-</u>
	<u>4.349.774</u>	<u>3.567.298</u>
	<u>\$ 4.976.585</u>	<u>4.553.343</u>

- (1) Corresponde a descuentos efectuados por la Cámara sobre avances y/o liquidaciones parciales de obras o contratos, para garantizar la estabilidad de la obra u otras obligaciones producto de la relación contractual. Estos descuentos son devueltos a los contratistas de acuerdo con las especificaciones de los contratos.
- (2) Incluye aportes para promover y facilitar la creación, formalización y consolidación de empresas en desarrollo del programa de emprendimiento para la globalización de Bogotá ejecutado entre la Alcaldía Mayor de Bogotá y la Cámara.
- (3) Incluye aportes que contribuyen a apoyar proyectos para facilitar la apropiación y uso de las TIC's en las microempresas de Cundinamarca, consolidar un portafolio en el marco de la estrategia agroindustrial exportadora MEGA, continuando con el desarrollo del plan de logística regional, desarrollar la versión del concurso Provocate de Cundinamarca II, fortalecer la producción del frijol en la región del Guavio, promover y fortalecer la gestión público privada de los procesos de competitividad provinciales.

(20) **Fondo Social**

El siguiente es su movimiento:

	<u>2010</u>	<u>2009</u>
De origen público:		
Saldo inicial	\$ 114.240.745	54.652.835
Más: Aplicación reserva ocasional	-	59.587.910
	<u>114.240.745</u>	<u>114.240.745</u>
De origen privado:		
Saldo inicial	77.657.762	61.418.373
Más: Capitalización de excedentes del ejercicio anterior	18.988.457	16.239.389
	<u>96.646.219</u>	<u>77.657.762</u>
	<u>\$ 210.886.964</u>	<u>191.898.507</u>

(continúa)

CÁMARA DE COMERCIO DE BOGOTÁ
Notas a los Estados Financieros
A 31 de diciembre de 2010 y 2009
(Cifras expresadas en miles de pesos)

(21) Reservas

El siguiente es su movimiento:

	<u>2010</u>	<u>2009</u>
De origen público:		
Saldo inicial	\$ 90.020	44.491.635
Más: Capitalización de excedentes del ejercicio anterior (1)	6.370.808	15.186.295
Menos: Aplicación reserva ocasional (2)	-	(59.587.910)
	<u>\$ 6.460.828</u>	<u>90.020</u>

(1) La Junta Directiva aprobó con el acta N° 558 de febrero 11 de 2010 la constitución de una reserva ocasional por \$6.370.808 y con el acta N° 536 de enero 22 de 2009 una reserva por \$15.186.295, para el desarrollo futuro de las funciones de interés general a cargo de la entidad, que se orientan a programas o proyectos en beneficio de los empresarios y al desarrollo de la región, conforme a las disposiciones legales y reglamentarias. Las anteriores reservas se constituyeron con recursos de origen público, para el año 2010 provenientes de los excedentes del año 2009 y para el año 2009 proveniente de los excedentes del año 2008.

(2) En el año 2009, de las reservas ocasionales de recursos de origen público, constituidas con los excedentes de los ejercicios anteriores 2005 a 2008 se aplicaron recursos por un valor de \$59.587.910, Dichos recursos fueron utilizados en la construcción de las dos nuevas Sedes Empresariales así: Kennedy por \$29.810.504 y Chapinero por \$ 29.777.406

Es así como se informó a la Junta Directiva la aplicación de la reserva ocasional a la destinación previamente aprobada, trasladando dicha suma, es decir, la reserva ya aplicada al Fondo Social.

(22) Revalorización del Patrimonio

El siguiente es su movimiento:

	<u>2010</u>	<u>2009</u>
De origen público:		
Ajuste por inflación Reservas	\$ 1.318.438	1.318.438
Ajuste por inflación Fondo Social	59.376.548	59.376.548
	<u>60.694.986</u>	<u>60.694.986</u>
De origen privado:		
Ajuste por inflación Fondo Social	70.321.273	70.321.273
Ajuste por inflación Superávit	17.637.703	17.637.703
	<u>87.958.976</u>	<u>87.958.976</u>
	<u>\$ 148.653.962</u>	<u>148.653.962</u>

Incluye el valor del incremento patrimonial por concepto de la aplicación de los ajustes integrales por inflación efectuados hasta el 31 de diciembre de 2006, los cuales fueron derogados con la expedición del Decreto 1536 del 7 de mayo de 2007.

(continúa)

CÁMARA DE COMERCIO DE BOGOTÁ
Notas a los Estados Financieros
A 31 de diciembre de 2010 y 2009
(Cifras expresadas en miles de pesos)

(23) Excedentes del ejercicio

El siguiente es su movimiento:

	<u>2010</u>	<u>2009</u>
De origen público:		
Saldo inicial	\$ 6.370.808	15.186.296
Menos: Constitución reserva	(6.370.808)	(15.186.296)
Más: Excedente del ejercicio	<u>7.805.351</u>	<u>6.370.808</u>
	<u>7.805.351</u>	<u>6.370.808</u>
De origen privado:		
Saldo inicial	18.988.457	16.239.388
Menos: Constitución reserva	-	(16.239.388)
Menos: Capitalización excedentes del ejercicio	(18.988.457)	-
Más: Excedente del ejercicio	<u>16.694.388</u>	<u>18.988.457</u>
	<u>16.694.388</u>	<u>18.988.457</u>
	<u>\$ 24.499.739</u>	<u>25.359.265</u>

(24) Cuentas de Orden

El siguiente es el detalle de las cuentas de orden:

	<u>2010</u>	<u>2009</u>
De origen público:		
Deudoras		
Derechos contingentes:		
Bienes y valores recibidos en garantía:		
Garantías hipotecarias	\$ 725.789	725.789
Otras	-	462.148
	<u>725.789</u>	<u>1.187.937</u>
Deudoras de control:		
Activos totalmente depreciados	112.524	405.774
Fideicomiso Convenio de Cooperación con Colciencias. Contrato 2333	665.943	718.975
Cheques devueltos	282.733	263.815
Marcas (1)	-	-
Aporte a capital ESAL	7.325.639	5.125.639
Activos castigados deudores	80.979	-
Fideicomiso Convenio Especial de Cooperación con Colciencias Contrato 4600002639	<u>2.201.245</u>	<u>3.937.101</u>
	<u>10.669.063</u>	<u>10.451.304</u>
	<u>\$ 11.394.852</u>	<u>11.639.241</u>
De origen privado:		
Deudoras		
Derechos contingentes:		
Bienes y valores recibidos en garantía:		
Garantías hipotecarias	\$ 4.512.681	4.512.681
Contratos Forward	-	8.176.920
	<u>4.512.681</u>	<u>12.689.601</u>
Pasan	4.512.681	12.689.601

(continúa)

CÁMARA DE COMERCIO DE BOGOTÁ
Notas a los Estados Financieros
A 31 de diciembre de 2010 y 2009
(Cifras expresadas en miles de pesos)

	Vienen	<u>2010</u>	<u>2009</u>
Otras		4.512.681	12.689.601
		<u>6.236</u>	<u>6.236</u>
		<u>4.518.917</u>	<u>12.695.837</u>
Deudoras de control			
Activos totalmente depreciados		1.561.270	1.600.470
Cheques devueltos		26.616	25.587
Gastos administrativos		4.726.500	2.988.688
Activos castigados deudores		27.221	-
Fondo de vivienda y equipo trabajo empleados		1.563.992	1.473.060
Marcas (1)		-	-
		<u>7.905.599</u>	<u>6.087.805</u>
		<u>12.424.516</u>	<u>18.783.642</u>
	\$	<u>23.819.368</u>	<u>30.422.883</u>
De origen público:			
Acreedoras:			
Responsabilidades contingentes			
Litigios y/o demandas (2)	\$	1.167.650	737.570
Otras responsabilidades		1.278	1.001.278
Recaudo impuesto de registro		12.655.412	7.108.194
Ingresos recibidos de entidades públicas para ejecución de convenios de cooperación técnica		<u>4.957.359</u>	<u>9.839.186</u>
		<u>18.781.699</u>	<u>18.686.228</u>
De origen privado:			
Acreedoras:			
Responsabilidades contingentes			
Litigios y/o demandas (2)		79.163.641	77.469.425
Otras responsabilidades		<u>1.659.750</u>	<u>4.225.028</u>
		<u>80.823.391</u>	<u>81.694.453</u>
	\$	<u>99.605.090</u>	<u>100.380.681</u>

- (1) Incluye el registro de control de las marcas que se encuentran vigentes, debidamente registradas y que han sido formadas por la Cámara. Las erogaciones en que se ha incurrido por este concepto para cada una de ellas no han sido significativas, por tanto se efectúa su control a través de Cuentas de Orden. A 31 de diciembre de 2010 existen: una marca formada con recursos de origen público y veintidos con recursos de origen privado.
- (2) Contingencias por litigios y/o demandas: dentro de este rubro se encuentran registrados los procesos que representan una contingencia eventual para la Cámara de Comercio de Bogotá (CCB).

CÁMARA DE COMERCIO DE BOGOTÁ
Notas a los Estados Financieros
A 31 de diciembre de 2010 y 2009
(Cifras expresadas en miles de pesos)

El siguiente es el detalle de las contingencias a 31 de diciembre de 2010.

<u>Demandante</u>	<u>Naturaleza</u>	<u>Estimación</u>	<u>A cargo de:</u>
Contingencias Eventuales:			
De origen público:			
Andrea Mejia Fals y Diego Ovalle Vs. Cámara	Acción Popular	77.250	CCB
Luis Enrique Perez Nader	Proceso ordinario laboral	22.500	CCB
Andres Rocha Laverde	Proceso ordinario laboral	93.000	CCB
Carlos Arturo Peñaloza Acuña	Proceso ordinario laboral	99.000	CCB
Gabriel Perez Ramirez	Proceso ordinario laboral	179.000	CCB
Edilberto Gamba Sanchez y Otros	Proceso ordinario laboral	94.000	CCB
Sandra Molina Abril y Otros	Proceso ordinario laboral	90.200	CCB
Tito Quijano Sogamoso y Otros	Proceso ordinario laboral	98.300	CCB
Oscar Alberto Jiménez y Otros	Proceso ordinario laboral	62.000	CCB
Jairo Alejandro Gonzalez y Otros	Proceso ordinario laboral	76.200	CCB
Ciro Miguel López y Otros	Proceso ordinario laboral	95.000	CCB
Sandra Milena Moreno y Otros	Proceso ordinario laboral	88.200	CCB
Deyna Johana Martinez y Otros	Proceso ordinario laboral	93.000	CCB
De origen privado:			
Frosst Laboratories Inc. Merck & Co Inc. y otros Vs. CCB Centro de Arbitraje	Acción de Reparación Directa	15.855.759	CCB
Ricardo Tovar Garzón Vs DC Bogotá y otros	Acción Popular	77.250	CCB
D&C Abogados Consultores y Asociados Cía. Ltda. Vs. Cámara de Comercio de Bogotá	Ordinario	36.000	CCB
Sandra Patricia Perez Tobar	Acción popular	77.250	CCB
Rosa Elvira Viracacha Tunarosa y otros Vs Cámara de Comercio de Bogotá y Depto. Cundinamarca	Acción popular	62.962.882	CCB
Nidia Cristina Lara Camargo Vs. Cámara	Acción popular	77.250	CCB
Juan Carlos Guzman Florián	Acción popular	77.250	CCB

(continúa)

CÁMARA DE COMERCIO DE BOGOTÁ
Notas a los Estados Financieros
A 31 de diciembre de 2010 y 2009
(Cifras expresadas en miles de pesos)

<u>Demandante</u>	<u>Naturaleza</u>	<u>Estimación</u>	<u>A cargo de:</u>
Contingencias Remotas:			
De origen privado:			
Asociación de Participación Ciudadana Anticorrupción Colombia Democrática Vs DAMA y Otros	Acción popular	77.250	CCB
Hernany Alberto Triana Aldana	Acción popular	44.176.100	CCB
Luisa Fernanda Arciniegas y Magdalena Salgado Vs Cámara y la SIC	Acción de nulidad y restablecimiento del derecho	-	CCB
Corporación de Abastos de Bogotá S.A. Vs. Cámara de Comercio de Bogotá y Otros	Acción de nulidad y restablecimiento del derecho	-	CCB
Héctor Jaime Cuesta Escobar y Otros Vs Fiscalía General de la Nación y Otros	Acción de Reparación Directa	1.264.394	CCB
Ecopetrol S.A. Vs Cámara de Comercio de Bogotá, Depto. Cundinamarca y SHD	Acción de nulidad y restablecimiento del derecho	7.153.517	CCB
Corporación Rincón Grande Country Club	Acción de nulidad	-	CCB
Cámara de Comercio de Bogotá vs Depto. Cundinamarca	Acción de nulidad y restablecimiento del derecho	12.349.461	CCB
Cámara de Comercio de Bogotá Vs. Distrito Capital	Acción de nulidad y restablecimiento del derecho	32.144	CCB
Luis Jaime Salgar Vega Lara Vs Nación y otros	Acción Popular	-	CCB
María Cristina Maz Ponce de León	Proceso ordinario laboral	189.600	CCB

(25) Ingresos Operacionales – Servicios Especiales y Varios

El siguiente es el detalle de los servicios especiales y varios:

De origen público:	<u>2010</u>	<u>2009</u>
Convenio riesgo compartido	\$ -	270.000
Honorarios asesorías y comisiones	75.062	34.526
Ferias misiones y eventos	187.623	184.283
Servicios de salón	1.081.744	715.861
Convenio Bogotá emprende - alcaldía	1.743.276	1.190.115
Otros servicios especiales	251.922	195.950
	<u>3.339.627</u>	<u>2.590.735</u>

(continúa)

CÁMARA DE COMERCIO DE BOGOTÁ
Notas a los Estados Financieros
A 31 de diciembre de 2010 y 2009
(Cifras expresadas en miles de pesos)

	<u>2010</u>	<u>2009</u>
De origen privado:		
Capacitación	5.698.376	5.209.554
Afilaciones	3.999.613	3.605.454
Capacitación arbitraje - Consorcios	140.908	37.275
Arbitraje y conciliación	3.331.696	2.779.153
Asesorías exterior	112.363	204.613
Computación y procesamiento	1.483.832	799.666
Convenio riesgo compartido	182.215	290.420
Excedentes eventos compartidos	1.643	32.902
Otros servicios especiales	22.414	434
Honorarios y comisiones	674.935	835.442
Información comercial	534.026	779.522
	<u>16.182.021</u>	<u>14.574.435</u>
	<u>\$ 19.521.648</u>	<u>17.165.170</u>

(26) Ingresos no Operacionales-Financieros

El siguiente es el detalle de los ingresos no operacionales – financieros:

	<u>2010</u>	<u>2009</u>
De origen público:		
Intereses inversiones	\$ 2.215.813	3.291.439
Otros intereses	161.081	260.819
Diferencia en cambio (1)	12.235	1.904.852
Sanción cheques devueltos	21.159	20.863
Otros ingresos	351	-
	<u>2.410.639</u>	<u>5.477.973</u>
De origen privado:		
Intereses inversiones	2.053.412	2.840.493
Otros intereses	221.603	162.482
Diferencia en cambio	15.746	625.276
Sanción cheques devueltos	1.555	1.360
Otros ingresos (2)	498.426	2.731.464
	<u>2.790.742</u>	<u>6.361.075</u>
	<u>\$ 5.201.381</u>	<u>11.839.048</u>

- (1) Incluye en el año 2009, el ingreso correspondiente a la diferencia en cambio positiva de las inversiones en bonos en dólares que se mantuvieron hasta el mes de marzo de 2009.
- (2) Corresponde a la valoración del contrato Foward NDF generada durante el año 2009, con una tasa de cobertura de \$2.732,22 frente a una tasa de valoración de la TRM del cierre de 2009 de \$2.044,23

(continúa)

CÁMARA DE COMERCIO DE BOGOTÁ
Notas a los Estados Financieros
A 31 de diciembre de 2010 y 2009
(Cifras expresadas en miles de pesos)

(27) Ingresos no Operacionales-Otros

El siguiente es el detalle de los ingresos no operacionales – otros:

	<u>2010</u>	<u>2009</u>
De origen público:		
Indemnizaciones	\$ 111.781	1.866
Arrendamientos	211.576	-
Aprovechamientos	949	114
Utilidad en venta de inversiones (1)	-	44.018
Utilidad en venta de activos	34.531	-
Amortización crédito corrección monetaria diferida	295.789	294.779
Bonificación seguros	1.513	22.195
Otros	4.053	77.129
	<u>660.192</u>	<u>440.101</u>
De origen privado:		
Arrendamiento edificaciones	257.778	250.541
Aprovechamientos	11.220	178
Sobrantes de caja	3.434	3.922
Otros	1.412	26.404
	<u>273.844</u>	<u>281.045</u>
	<u>\$ 934.036</u>	<u>721.146</u>

(1) Corresponde a utilidad en venta de inversiones en TES, generada por las oportunidades del mercado.

(28) Gastos de Personal

El siguiente es un detalle de los gastos de personal:

	<u>2010</u>	<u>2009</u>
De origen público:		
Salario integral	\$ 9.893.348	9.423.144
Sueldos y otros gastos de personal	15.292.797	14.514.453
Aportes parafiscales y prestaciones sociales	13.072.074	12.665.765
Auxilios	1.112.287	1.042.011
Bonificaciones	3.713.488	4.501.093
Otros gastos laborales	718.630	749.952
	<u>43.802.624</u>	<u>42.896.418</u>
De origen privado:		
Salario integral	920.758	719.144
Sueldos y otros gastos de personal	840.293	800.455
Aportes parafiscales y prestaciones sociales	790.104	705.028
Auxilios	328.192	303.636
Bonificaciones	245.162	178.038
Otros gastos laborales	515.471	410.092
	<u>3.639.980</u>	<u>3.116.393</u>
	<u>\$ 47.442.604</u>	<u>46.012.811</u>

(continúa)

CÁMARA DE COMERCIO DE BOGOTÁ
Notas a los Estados Financieros
A 31 de diciembre de 2010 y 2009
(Cifras expresadas en miles de pesos)

(29) Honorarios

El siguiente es el detalle de los honorarios:

	<u>2010</u>	<u>2009</u>
Operacionales		
De origen público:		
Revisoría fiscal	\$ 71.365	70.940
Avalúos	48.142	22.694
Asesoría jurídica	136.294	267.630
Asesoría técnica	11.046.557	9.038.062
Capacitación	6.514	18.206
Otros honorarios	<u>642.304</u>	<u>699.628</u>
	<u>11.951.176</u>	<u>10.117.160</u>
De origen privado:		
Avalúos	7.584	2.550
Asesoría jurídica	176.055	336.585
Asesoría técnica	2.276.264	1.799.510
Capacitación	1.455.452	1.397.681
Otros honorarios	<u>320.423</u>	<u>367.136</u>
	<u>4.235.778</u>	<u>3.903.462</u>
	<u>\$ 16.186.954</u>	<u>14.020.622</u>
Operacionales de ventas		
De origen público:		
Publicidad	\$ <u>143.368</u>	<u>137.106</u>
	<u>143.368</u>	<u>137.106</u>
De origen privado:		
Publicidad	<u>12.467</u>	<u>143.476</u>
	<u>12.467</u>	<u>143.476</u>
	<u>\$ 155.835</u>	<u>280.582</u>

(30) Contribuciones y afiliaciones

El siguiente es el detalle de los gastos por contribuciones y afiliaciones:

	<u>2010</u>	<u>2009</u>
De origen público:		
Entidades de vigilancia y control	\$ 1.100.096	1.268.286
Entidades gremiales	524.347	690.049
Convenios interinstitucionales	<u>6.264.809</u>	<u>6.839.277</u>
	<u>7.889.252</u>	<u>8.797.612</u>
De origen privado:		
Entidades de vigilancia y control	325.841	299.946
Convenios interinstitucionales	<u>329.701</u>	<u>383.059</u>
	<u>655.542</u>	<u>683.005</u>
	<u>\$ 8.544.794</u>	<u>9.480.617</u>

(continúa)

CÁMARA DE COMERCIO DE BOGOTÁ
Notas a los Estados Financieros
A 31 de diciembre de 2010 y 2009
(Cifras expresadas en miles de pesos)

(31) Servicios

El siguiente es el detalle de los servicios:

	<u>2010</u>	<u>2009</u>
Operacionales		
De origen público:		
Aseo y vigilancia	\$ 2.913.201	2.928.342
Asistencia técnica y temporales	575.365	770.503
Procesamiento electrónico de datos	1.823.550	1.670.134
Servicios públicos	1.756.575	1.629.769
Transporte, fletes y correo	970.095	926.250
Impresión	925.168	1.202.832
Otros (1)	2.229.624	1.912.336
	<u>11.193.578</u>	<u>11.040.166</u>
De origen privado:		
Temporales	425.645	304.822
Procesamiento electrónico de datos	69.070	77.290
Servicios públicos	159.177	208.333
Transporte, fletes y correo	225.597	189.614
Impresión	208.077	205.183
Otros	214.586	327.368
	<u>1.302.152</u>	<u>1.312.610</u>
	<u>\$ 12.495.730</u>	<u>12.352.776</u>
Operacionales de ventas		
De origen público:		
Radio	\$ 477.922	761.721
Prensa	1.383.405	1.344.598
Revistas	232.086	212.984
Videos TV medios auditivos	168.504	336.558
Material impreso	228.200	221.432
Pendones y pancartas	71.988	75.619
Herramientas promocionales	1.603.214	1.599.936
	<u>4.165.319</u>	<u>4.552.848</u>
De origen privado:		
Radio	-	15.289
Prensa	466.821	485.434
Revistas	33.018	-
Videos TV medios auditivos	5.714	26.794
Material impreso	296.890	243.437
Pendones y pancartas	8.367	8.972
Herramientas promocionales	294.457	306.596
	<u>1.105.267</u>	<u>1.086.522</u>
	<u>\$ 5.270.586</u>	<u>5.639.370</u>

(1) Incluye gastos de apoyo logístico de los programas para el mejoramiento de la calidad de vida como la feria ARTBO, vitrinas navideñas y otros.

(continúa)

CÁMARA DE COMERCIO DE BOGOTÁ
Notas a los Estados Financieros
A 31 de diciembre de 2010 y 2009
(Cifras expresadas en miles de pesos)

(32) Depreciaciones

El siguiente es el detalle de las depreciaciones:

	<u>2010</u>	<u>2009</u>
De origen público:		
Construcciones y edificaciones	\$ 7.255.430	5.079.904
Maquinaria y equipo	158.185	152.761
Equipo de oficina	1.125.110	2.101.999
Equipo de comunicación y computación	1.464.365	1.313.984
Equipo médico científico	835	9.030
Flota y equipo de transporte	11.320	11.320
	<u>10.015.245</u>	<u>8.668.998</u>
De origen privado:		
Construcciones y edificaciones	14.373	14.373
Maquinaria y equipo	33.933	30.171
Equipo de oficina	10.443	9.776
Equipo de comunicación y computación	47.084	51.115
	<u>105.833</u>	<u>105.435</u>
	<u>\$ 10.121.078</u>	<u>8.774.433</u>

(33) Provisiones

El siguiente es el detalle de las provisiones:

	<u>2010</u>	<u>2009</u>
De origen público:		
Deudores	\$ 72.518	80.359
Otros activos	-	12.426
	<u>72.518</u>	<u>92.785</u>
De origen privado:		
Deudores	16.043	132.045
Propiedades y equipo	-	1.276
Otros activos	-	156
	<u>16.043</u>	<u>133.477</u>
	<u>\$ 88.561</u>	<u>226.262</u>

(34) Gastos Operacionales-Otros

El siguiente es el detalle de los gastos operacionales - otros:

	<u>2010</u>	<u>2009</u>
Operacionales		
De origen público:		
Arrendamientos	\$ 2.709.696	2.455.126
Seguros	806.641	802.909
Amortizaciones	2.471.017	2.075.709
Gastos de viaje (1)	1.261.802	973.747
Elementos de aseo y cafetería	351.591	366.164
	<u>7.600.747</u>	<u>6.673.655</u>
Pasan		

(continúa)

CÁMARA DE COMERCIO DE BOGOTÁ
Notas a los Estados Financieros
A 31 de diciembre de 2010 y 2009
(Cifras expresadas en miles de pesos)

	<u>2010</u>	<u>2009</u>
Vienen		
Útiles, papelería y fotocopias	7.600.747	6.673.655
IVA descontable	1.575.547	1.714.946
Impuestos (2)	945.424	915.330
Otros	1.169.195	891.257
	<u>1.839.149</u>	<u>1.520.094</u>
	<u>13.130.062</u>	<u>11.715.282</u>
De origen privado:		
Arrendamientos	219.191	137.788
Seguros	37.946	47.035
Amortizaciones	174.394	89.358
Gastos de viaje (1)	395.289	155.124
Elementos de aseo y cafetería	25.162	15.948
Útiles, papelería y fotocopias	63.346	81.364
IVA descontable	162.518	120.654
Impuestos (2)	220.102	167.745
Otros	1.071.979	781.694
	<u>2.369.927</u>	<u>1.596.710</u>
	<u>\$ 15.499.989</u>	<u>13.311.992</u>
Operacionales de ventas		
De origen público:		
IVA descontable	\$ 107.563	38.092
	<u>107.563</u>	<u>38.092</u>
De origen privado:		
IVA descontable	34.076	22.294
	<u>34.076</u>	<u>22.294</u>
	<u>\$ 141.639</u>	<u>60.386</u>

(1) A 31 de diciembre de 2010, se incluyen \$1.256.150 de origen público y \$348.051 de origen privado, en el año 2009 se incluyen \$945.061 de origen público y \$ 108.545 de origen privado, por concepto de gastos de viaje realizados por traida de compradores para ferias, ruedas de negocios, programa Asocentro, conferencistas internacionales, posicionamiento del Centro de Arbitraje y Conciliación y el Megaproyecto.

(2) A 31 de diciembre de 2010, se incluyen \$557.825 de origen público y \$153.046 de origen privado, en el año 2009 se incluyen \$571.277 de origen público y \$ 108.461 de origen privado, por concepto de gravamen a los movimientos financieros.

(35) Gastos Financieros

El siguiente es el detalle de los gastos financieros:

	<u>2010</u>	<u>2009</u>
De origen público:		
Gastos bancarios	\$ 18.229	14.630
Comisiones	185.533	218.240
Intereses	-	4
Diferencia en cambio	<u>13.602</u>	<u>15.688</u>
Pasan	<u>217.364</u>	<u>248.562</u>

(continúa)

CÁMARA DE COMERCIO DE BOGOTÁ
Notas a los Estados Financieros
A 31 de diciembre de 2010 y 2009
(Cifras expresadas en miles de pesos)

	<u>2010</u>	<u>2009</u>
Vienen	217.364	248.562
Otros gastos financieros	-	5.562
	<u>217.364</u>	<u>254.124</u>
De origen privado:		
Gastos bancarios	1.824	2.064
Comisiones	70.009	70.195
Intereses	180	2.178
Diferencia en cambio (1)	432.095	3.344.883
Otros gastos financieros	9	3.159
	<u>504.117</u>	<u>3.422.479</u>
	<u>\$ 721.481</u>	<u>3.676.603</u>

(1) La diferencia en cambio a 31 de diciembre de 2009, correspondió a gastos generados por la variación de la TRM de las inversiones en dolares de los "Time Deposit".

(36) Donaciones

El siguiente es el detalle de las donaciones:

	<u>2010</u>	<u>2009</u>
De origen privado:		
Cruz Roja Colombiana	100.000	-
Fiduprevisora S A Fondo Nacional de Calamidades	1.000.000	-
Fundación Social por Bogotá	245.966	237.648
	<u>1.345.966</u>	<u>237.648</u>

(37) Gastos Extraordinarios

El siguiente es el detalle de los gastos extraordinarios:

	<u>2010</u>	<u>2009</u>
De origen público:		
Demandas laborales	\$ 102.000	-
Gastos de ejercicios anteriores	126.412	170.561
Otros	5.168	31
Amortización DB CMT	282.204	281.247
	<u>515.784</u>	<u>451.839</u>
De origen privado:		
Gastos de ejercicios anteriores	1.320.278	1.386.808
Impuestos asumidos	25.347	19.082
Otros	1.125	45.226
	<u>1.346.750</u>	<u>1.451.116</u>
	<u>\$ 1.862.534</u>	<u>1.902.955</u>

(continúa)

CÁMARA DE COMERCIO DE BOGOTÁ
Notas a los Estados Financieros
A 31 de diciembre de 2010 y 2009
(Cifras expresadas en miles de pesos)

(38) Transacciones con Partes Relacionadas

Los siguientes rubros de los estados financieros incluyen saldos y transacciones celebradas directamente con los vinculados económicos:

	<u>2010</u>	<u>2009</u>
Activo:		
Cuentas por cobrar - corto plazo:		
De origen privado:		
Sociedad Cameral de Certificación Digital – CERTICAMARA S.A.	\$ -	26.802
	<u>-</u>	<u>26.802</u>
Cuentas por cobrar - largo plazo:		
De origen privado:		
Corporación para el Desarrollo de los Parques y la Recreación en Santa Fe de Bogotá – CORPARQUES	8.002.428	8.002.428
	<u>8.002.428</u>	<u>8.002.428</u>
	\$ <u>8.002.428</u>	<u>8.029.230</u>
Inversiones permanentes:		
De origen privado:		
Corporación de Ferias y Exposiciones S.A. CORFERIAS S.A.	\$ 327.846.009	170.289.065
Sociedad Cameral de Certificación Digital – CERTICAMARA S.A.	5.588.320	4.439.394
	\$ <u>333.434.329</u>	<u>174.728.459</u>
Pasivo:		
Cuentas por Pagar		
De origen público:		
Fundación Universitaria Empresarial de la Cámara de Comercio de Bogotá - UNIEMPRESARIAL	\$ -	42
Sociedad Cameral de Certificación Digital – CERTICAMARA S.A.	13.251	-
	\$ <u>13.251</u>	<u>42</u>
De origen privado:		
Fundación Universitaria Empresarial de la Cámara de Comercio de Bogotá - UNIEMPRESARIAL	-	102.744
Corporación Ambiental Empresarial - CAEM	-	128.164
	-	<u>230.908</u>
	\$ <u>13.251</u>	<u>230.950</u>
Patrimonio:		
De origen privado:		
Corporación de Ferias y Exposiciones S.A. CORFERIAS S.A.	\$ 196.809.243	46.411.645
Sociedad Cameral de Certificación Digital – CERTICAMARA S.A.	98.100	98.139
	\$ <u>196.907.343</u>	<u>46.509.784</u>

(continúa)

CÁMARA DE COMERCIO DE BOGOTÁ
 Notas a los Estados Financieros
 A 31 de diciembre de 2010 y 2009
 (Cifras expresadas en miles de pesos)

	<u>2010</u>	<u>2009</u>
Cuentas de Orden Acreedoras		
Inv. Publicaciones en consignación:		
De origen privado:		
Fundación Universitaria Empresarial de la Cámara de Comercio de Bogotá - UNIEMPRESARIAL	\$ 102.288	297.988
Corporación para el Desarrollo de los Parques y la Recreación en Santa Fe de Bogotá - CORPARQUES	<u>1.556.944</u>	<u>3.926.523</u>
	<u>\$ 1.659.232</u>	<u>4.224.511</u>
Ingresos Método de participación:		
De origen privado:		
Corporación de Ferias y Exposiciones S.A. CORFERIAS S.A.	\$ 12.569.733	13.603.613
Sociedad Cameral de Certificación Digital - CERTICAMARA S.A.	<u>1.148.965</u>	<u>1.302.016</u>
	<u>\$ 13.718.698</u>	<u>14.905.629</u>

(39) **Reclasificaciones**

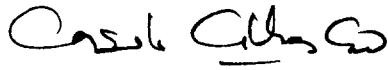
A 31 de diciembre de 2010 y 2009 algunas cuentas fueron reclasificadas para efectos de presentación de los estados financieros.


CERTIFICACION

En cumplimiento a lo dispuesto en el artículo 37 de la ley 222 de 1995 y el artículo 57 del Decreto 2649 de 1993, nos permitimos certificar que los estados financieros comparativos de la Cámara de Comercio de Bogotá, con corte a diciembre 31 de 2010 y 2009, cumplen con las siguientes afirmaciones:

- Los activos y pasivos existen en la fecha de corte y las transacciones registradas se han realizado durante el periodo correspondiente.
- Todos los hechos económicos realizados han sido reconocidos.
- Los activos representan probables derechos económicos futuros y los pasivos representan probables obligaciones económicas futuras, obtenidas o a cargo de la Entidad en la fecha de corte.
- Todos los elementos han sido reconocidos por los importes apropiados.
- Los hechos económicos han sido correctamente clasificados, descritos y revelados.
- Las cifras contenidas en los estados financieros han sido fielmente tomadas de los libros de contabilidad.

La presente certificación se expide a los veinticinco (25) días del mes de enero de 2011.


CONSUELO CALDAS CANO
Representante Legal


MARÍA DIOSELINA QUIROGA LÓPEZ
Contador
TP 48855-T

PRINCIPAL SALITRE
Avenida Eldorado 68D-35 Conmutador: 5941000 - 3830300 www.ccb.org.co Bogotá, D. C., Colombia

SEDE Y CENTRO EMPRESARIAL SALITRE
Avenida Eldorado 68D-35 Teléfono: 3830679

SEDE Y CENTRO EMPRESARIAL CHAPINERO
Calle 67 8-32/44 Teléfonos: 5941000 - 3830300

SEDE Y CENTRO EMPRESARIAL KENNEDY
Avenida Carrera 68 30-15 Sur. Teléfono: 594 1000 Ext. 4302

SEDE Y CENTRO EMPRESARIAL CEDRITOS
Avenida 19 140-29. Teléfono: 5927000

CENTRO INTERNACIONAL DE NEGOCIOS
Carrera 40 22C-67 PBX: 3445499 Telefax: 3445473

SEDE CENTRO
Carrera 9 16-21, primer piso
PBX: 6079100

SEDE RESTREPO
Calle 16 Sur 16-85
Telefax: 3661114

SEDE PALOQUEMAO
Carrera 27 15-10
Telefax: 3603938

SEDE NORTE
Carrera 15 93A-10
PBX: 6109988

SEDE CAZUCÁ
Autopista Sur 12-92
Telefax: 7801010

SEDE ZIPAQUIRÁ
Calle 4 9-74
Telefax: (1) 8523150

SEDE FUSAGASUGÁ
Carrera 7 6-19, piso 2
Telefax: (1) 8671515

SUPERCARDE CAD
Carrera 30 24-90

SUPERCARDE AMÉRICAS
Av. Cra. 86 43-55 Sur

SUPERCARDE SUBA
Calle 146 A 105-95

SUPERCARDE BOSA
Calle 57 Q Sur 72 D-94 Int. 1

SUPERCARDE FONTIBÓN
Dg. 16 104-51
Centro Comercial Portal de la Sabana



PREMIO
COLOMBIANO
A LA CALIDAD
DE LA GESTIÓN