



CAMARA COLOMBO VENEZOLANA

EL COMERCIO COLOMBO VENEZOLANO



Agosto 2009



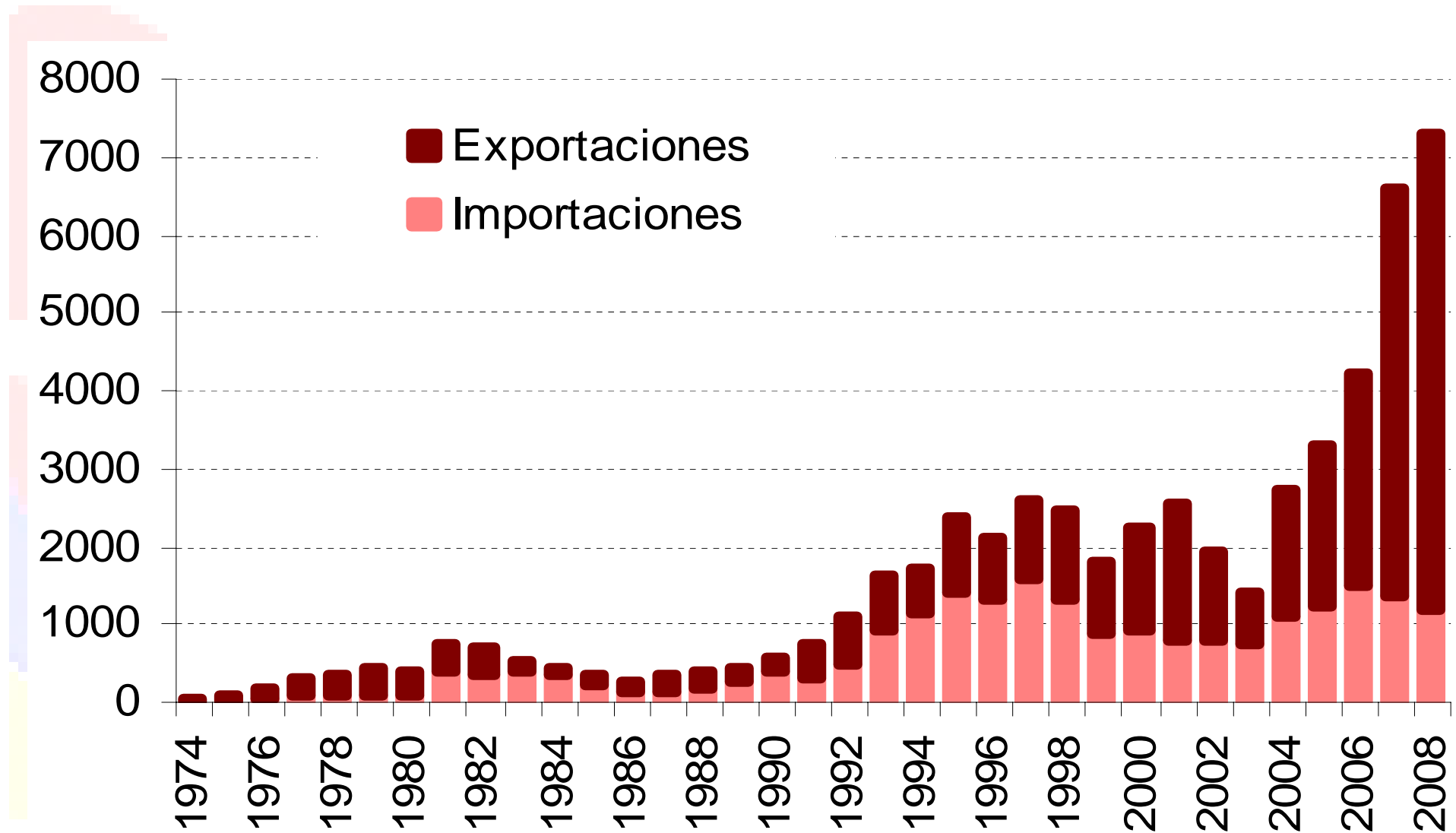
CAMARA COLOMBO VENEZOLANA

DINÁMICA DEL COMERCIO COLOMBO VENEZOLANO



CAMARA COLOMBO VENEZOLANA

Comercio Bilateral (millones de USD)





CAMARA COLOMBO VENEZOLANA

Condiciones del Comercio Binacional

- Capacidad de compra del mercado venezolano
 - Demanda interna venezolana
 - Precio del petróleo
 - Reservas internacionales
- Mercado cambiario

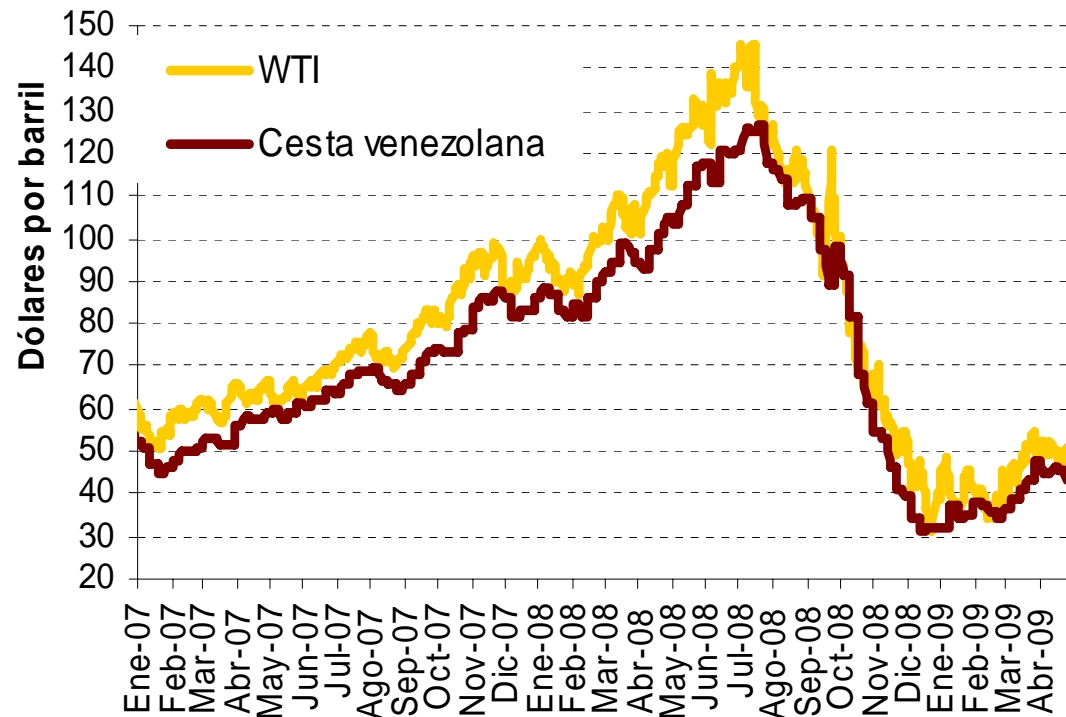


CAMARA COLOMBO VENEZOLANA

Precio del Petróleo

- La cesta venezolana en julio volvió a ubicarse alrededor de 60 US/barril
- De mantenerse la tendencia creciente del precio mejora la capacidad de compra de importaciones

Precio del petróleo WTI y cesta venezolana



Fuente: Cámara Colombo Venezolana con base en Bloomberg



Tasa de Cambio Dual

Tasa preferencial

- Tasa oficial de compra y venta por parte del BCV (2,15 Bs.f/USD)
- Tasa **subsidiada** para bienes prioritarios consignados en la lista 1 y lista 2 publicada por CADIVI.
- **No hay suficiente oferta de divisas preferenciales.**

Mercado permuta

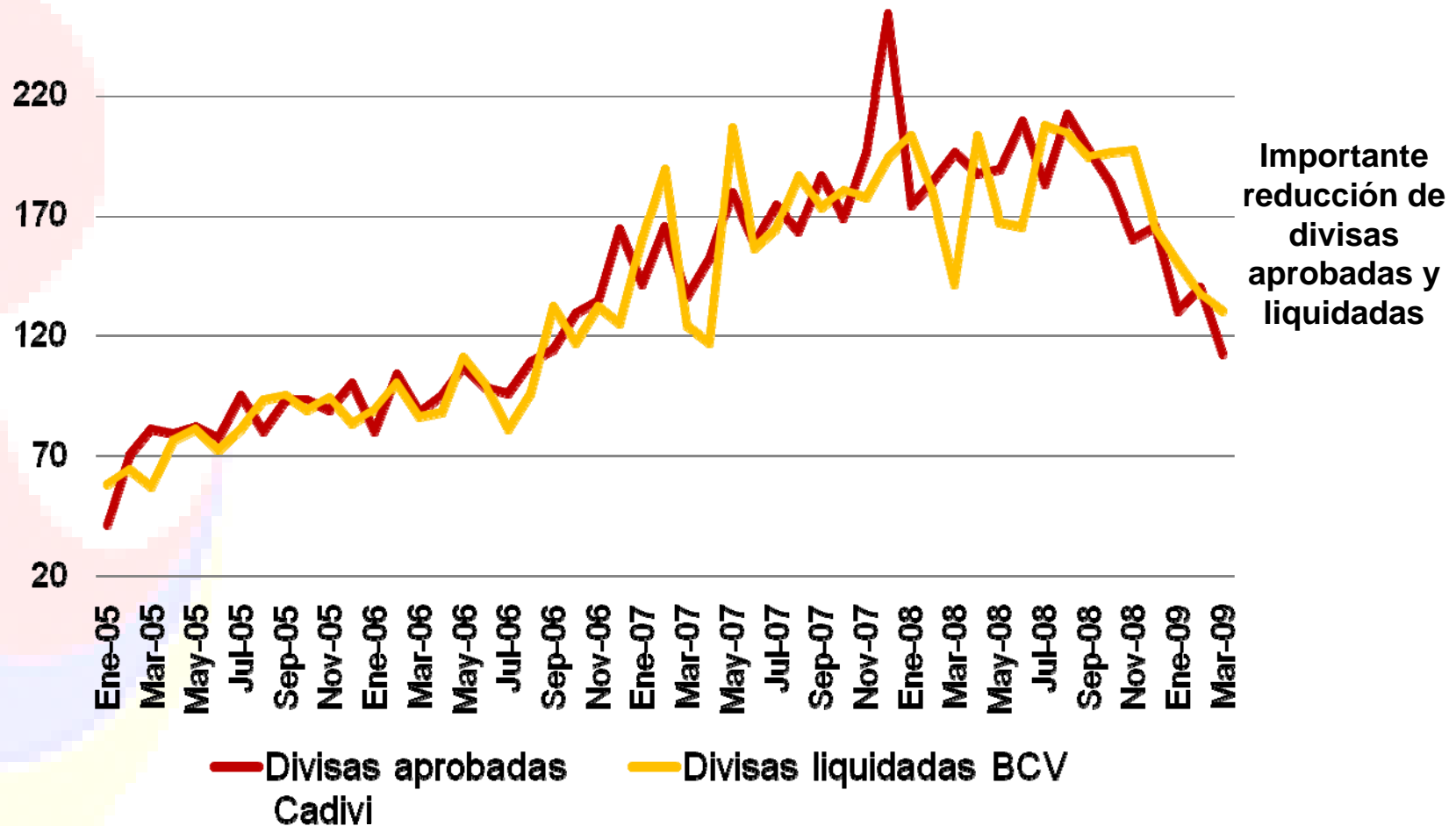
- Tasa de mercado que proviene de la oferta y demanda de títulos valores denominados en dólares.
- Algunos productos no tienen margen suficiente.



CAMARA COLOMBO VENEZOLANA

Panorama Cambiario: Menos divisas oficiales para importaciones

Promedio diario de divisas aprobadas (ALD) y liquidadas (BCV) Dólares.



Fuente: Cámara Colombo Venezolana con base en CADIVI



CAMARA COLOMBO VENEZOLANA

EVOLUCIÓN DEL COMERCIO COLOMBO VENEZOLANO



CAMARA COLOMBO VENEZOLANA

Exportaciones a Venezuela en lo corrido de 2009

Millones de dólares

Mes	2008	2009	Crecimiento 2009/2008
Enero	437	386	-11,6
Febrero	928	875	-5,7
Marzo	1.314	1367	4,1
Abril	1.786	1782	-0,2
Mayo	2.265	2246	-0,8
Junio	2.690	2684	-0,2

Fuente: DANE DIAN. Cálculos Cámara Colombo Venezolana



Desaceleración de Crecimiento de las exportaciones hacia Venezuela

CAMARA COLOMBO VENEZOLANA

Enero – Junio	Miles de Dólares FOB		Crecimiento	
	2008	2009	2008	2009
TOTAL	2.690.152	2.684.449	42,9	(0,2)
PRODUCTOS PRIMARIOS	544.578	839.494	86,9	54,2
INDUSTRIALES	2.145.421	1.844.955	34,8	(14,0)
AGROINDUSTRIALES	158.238	112.975	25,0	(28,6)
INDUSTRIA LIVIANA	1.227.488	898.619	89,6	(26,8)
Confecciones	435.743	120.612	109,1	(72,3)
Textiles	185.767	287.126	138,0	54,6
Editoriales	31.759	35.740	(12,4)	12,5
Calzado	55.514	71.417	58,2	28,6
Manufacturas de cuero	18.114	2.497	131,4	(86,2)
Productos de plástico	76.238	75.702	8,7	(0,7)
Jabones, cosméticos, otros	103.953	118.582	47,8	14,1
Demás industria Liviana	320.400	186.942	126,6	(41,7)
INDUSTRIA BASICA	358.806	391.546	40,7	9,1
MAQUINARIA Y EQUIPO	254.178	394.984	43,0	55,4
INDUSTRIA AUTOMOTRIZ	146.711	46.832	(61,9)	(68,1)



CAMARA COLOMBO VENEZOLANA

NUEVO PANORAMA DEL COMERCIO BINACIONAL



Objetivo: Transformación productiva venezolana

CAMARA COLOMBO VENEZOLANA

- De economía rentista a productiva
 - Seguridad alimentaria y desarrollo agroindustrial
 - Desarrollo de cadenas productivas
- Nuevas formas de organización productiva
 - Empresas privadas
 - Empresas mixtas
 - Cooperativas



CAMARA COLOMBO VENEZOLANA

¿CÓMO COMERCIAR CON VENEZUELA?



CAMARA COLOMBO VENEZOLANA

Ventajas del mercado venezolano

- **Integración vial**
- **Es un mercado de marcas, no de maquila**
- **Es el mayor mercado de la región andina**
- **Es un mercado rentable para el exportador colombiano**
- **Arancel Externo hasta abril 2011**
- **Mercado ideal para PYMES (2748 empresas exportan a Venezuela)**



Ventajas del productor colombiano en Venezuela

CAMARA COLOMBO VENEZOLANA

- Conocimiento del mercado (y de sus trámites y requisitos)
- Garantiza entrega inmediata
- Ofrece productos de la canasta familiar a precios competitivos
- Canales de comercialización
- Marcas establecidas



Mercado Cambiario

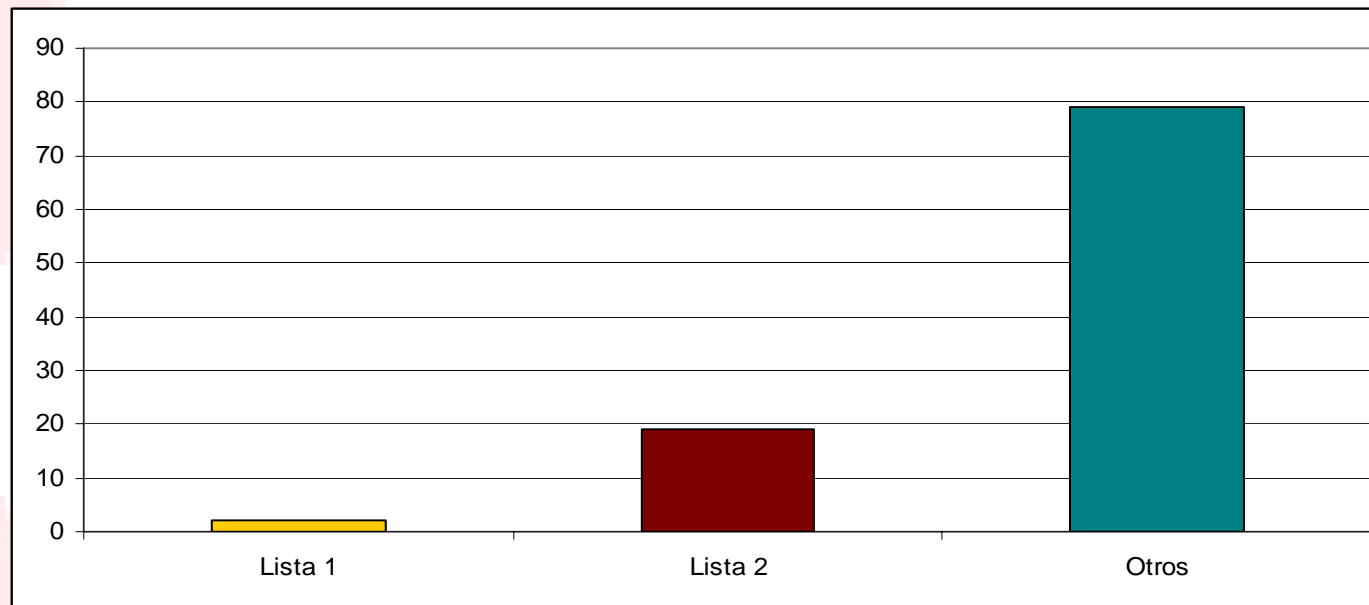
- Características
 - Desde el 5 de febrero del año 2003 se decreta un sistema de control de cambios.
 - Las operaciones de compra y venta de dólares son reguladas por la Comisión de Administración de Divisas (CADIVI)
 - El Banco Central de Venezuela centraliza la compra y venta de divisas
 - Discrecionalidad para determinar el monto disponible de divisas para la venta a la tasa oficial



Dólar Permuta

CAMARA COLOMBO VENEZOLANA

Porcentaje del valor de las exportaciones colombianas de 2008 de acuerdo a listas de Mayo de 2009



- El 79% de lo exportado en 2008 (2028 subpartidas), no se encuentran ni en lista 1 ni en lista 2
- El comprador venezolano paga sus productos con el valor de la liquidación de los títulos valores denominados en divisas y liquidados en el extranjero.